

**CONSEJO NACIONAL DE LA MAGISTRATURA**  
**OFICINA DE PLANIFICACIÓN**

**REPUBLICA DEL PERU**



**ESTADÍSTICAS DEL CONSEJO NACIONAL DE LA  
MAGISTRATURA**

**Al IV Trimestre 2006**

**(Síntesis)**

Febrero 2007



## PRESENTACIÓN

La Oficina de Planificación del Consejo Nacional de la Magistratura, ha elaborado el documento “Estadísticas del Consejo Nacional de la Magistratura” al IV trimestre del 2006, el cual registra información de las principales variables de cada una de las unidades orgánicas del Consejo, así como de las funciones adscritas a la Alta Dirección.

El documento, es resultado de la aplicación de la directiva N<sup>a</sup> 001-2005-P-CNM que fue aprobada mediante la Resolución N<sup>o</sup> 011-2005-P-CNM del 11 de Febrero del 2005.; en donde se dispone la necesidad de generar datos estadísticos oportunos confiables y de calidad para los usuarios internos y externos del CNM.

La información estadística que se presenta ha sido obtenida aplicando el sistema automatizado elaborado e instalado por el área de informática en los órganos y unidades del Consejo Nacional de la Magistratura.

Es preciso anotar que el aplicativo informático estadístico es actualizado permanentemente en base a nuevas variables así como en subsanar algunos detalles que aún faltan ajustar.

La información registrada en esta oportunidad, corresponde al I, II, III y IV trimestre del 2006. En síntesis, contiene información de los siguientes aspectos:

- Selección y Nombramiento
- Evaluación y Ratificación
- Procesos Disciplinarios
- Acciones Presupuestarias
- Acciones Administrativas y de Recursos Humanos
- Labores de Asesoramiento y Apoyo, y
- Otros

Para la elaboración del documento, se recopiló información de las diferentes unidades orgánicas, utilizando el sistema automatizado,.

San Isidro, febrero del 2007

OFICINA DE PLANIFICACIÓN



## **CONSEJO NACIONAL DE LA MAGISTRATURA** *(Referencia Institucional)*

El Consejo Nacional de la Magistratura es un organismo constitucional, autónomo e independiente de los demás Órganos y Poderes del Estado, y de acuerdo a la Constitución Política del Perú tiene las siguientes funciones:

- Nombrar, previo concurso público de méritos y evaluación personal, a los jueces y fiscales de todos los niveles.
- Evaluar y ratificar a los jueces y fiscales de todos los niveles que haya ejercido la función jurisdiccional, cada siete años.
- Aplicar la sanción de destitución a los vocales y fiscales supremos y, a solicitud de la Corte Suprema o de la Junta de Fiscales Supremos, respectivamente, a los jueces y fiscales de todas las instancias.
- Nombrar al Jefe de la Oficina Nacional de Procesos Electorales - ONPE - y al Jefe del Registro Nacional de Identificación y Estado Civil -RENIEC-.

### • **VISIÓN**

“Organización eficiente con elevado nivel de credibilidad, que innova formas inteligentes de evaluación, y desarrolla procesos justos y transparentes en la incorporación y separación de magistrados y autoridades civiles-administrativas, para consolidar organizaciones que sean reconocidas y aceptadas por la sociedad en su función de administración de justicia y legalidad”.

### • **MISIÓN**

Fortalecer el sistema de administración de justicia, nombrando y ratificando a jueces y fiscales probos y eficientes y destituyendo a los que transgredan sus responsabilidades, contribuyendo de ese modo a mejorar la administración de justicia y la defensa de la legalidad en el país.

### • **VALORES**

- Desarrollar las tareas de manera justa, noble y pacífica, evitando causar daños a las personas y a las entidades.
- No sentirse infalibles ni autosuficientes.
- Enmarcar los procesos en lo dispuesto en las leyes, buscando calidad y rapidez en su ejecución.
- Promover las tareas técnicas para mejorar la objetividad de los procesos.
- Asesorarse en las tareas por especialistas en las materias requeridas.
- Trabajar en los aspectos fundamentales, mejorando la institución y liderando las entidades que imparten justicia.



## ANÁLISIS GRÁFICO



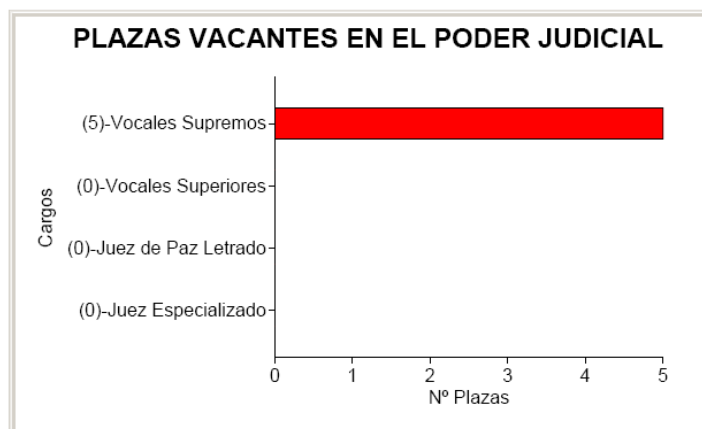
## SELECCIÓN Y NOMBRAMIENTO

### 1.- Plazas Vacantes Convocadas por Institución (Al IV Trim.2006)

Conv N° 001-2006-CNM

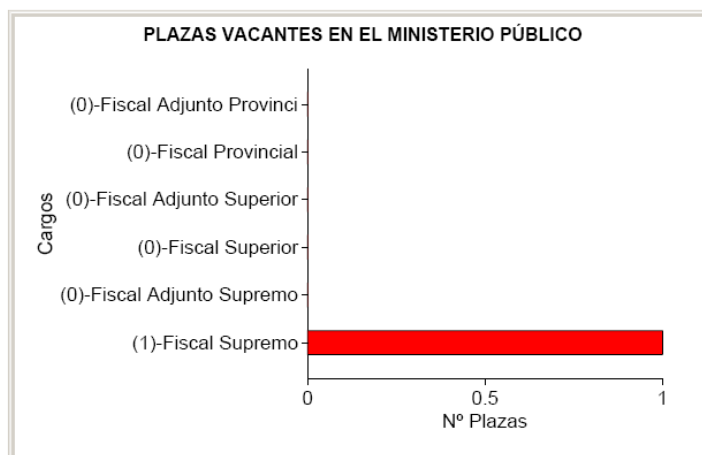
#### Poder Judicial

| CONCEPTO            | Total    | %             |
|---------------------|----------|---------------|
| Vocales Supremos    | 5        | 100.00        |
| Vocales Superiores  | 0        | 0.00          |
| Juez Especializado  | 0        | 0.00          |
| Juez de Paz Letrado | 0        | 0.00          |
| <b>TOTAL</b>        | <b>5</b> | <b>100.00</b> |



#### Ministerio Público

| CONCEPTO                  | Total    | %             |
|---------------------------|----------|---------------|
| Fiscal Supremo            | 1        | 100.00        |
| Fiscal Adjunto Supremo    | 0        | 0.00          |
| Fiscal Superior           | 0        | 0.00          |
| Fiscal Adjunto Superior   | 0        | 0.00          |
| Fiscal Provincial         | 0        | 0.00          |
| Fiscal Adjunto Provincial | 0        | 0.00          |
| <b>TOTAL</b>              | <b>1</b> | <b>100.00</b> |

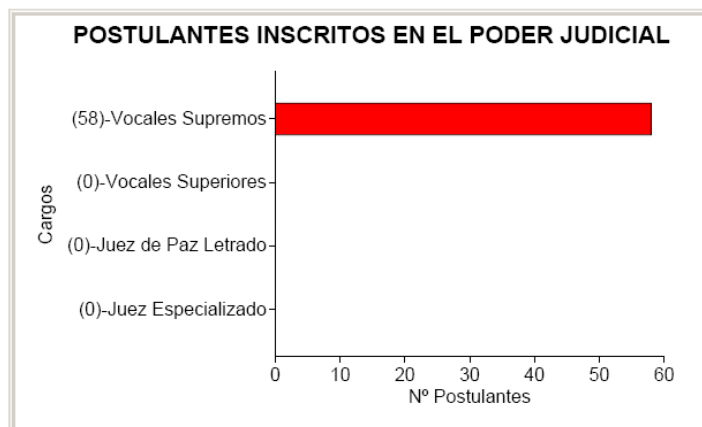


### 2.- Postulantes Inscritos (Al IV Trim. 2006)

Convocatorias N° 003 - 2005 y 001-2006- CNM

#### Poder Judicial

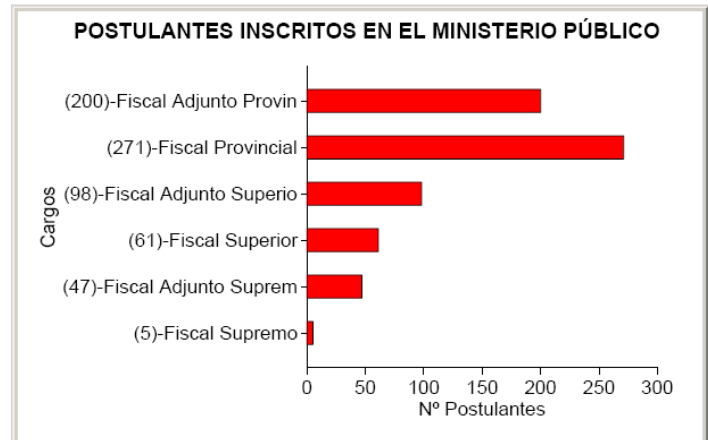
| CONCEPTO            | Total     | %             |
|---------------------|-----------|---------------|
| Vocales Supremos    | 58        | 100.00        |
| Vocales Superiores  | 0         | 0.00          |
| Juez Especializado  | 0         | 0.00          |
| Juez de Paz Letrado | 0         | 0.00          |
| <b>TOTAL</b>        | <b>58</b> | <b>100.00</b> |





### Ministerio Público

| CONCEPTO                  | Total      | %             |
|---------------------------|------------|---------------|
| Fiscal Supremo            | 5          | 0.73          |
| Fiscal Adjunto Supremo    | 47         | 6.89          |
| Fiscal Superior           | 61         | 8.94          |
| Fiscal Adjunto Superior   | 98         | 14.37         |
| Fiscal Provincial         | 271        | 39.74         |
| Fiscal Adjunto Provincial | 200        | 29.33         |
| <b>TOTAL</b>              | <b>682</b> | <b>100.00</b> |



### 3.- Postulantes Aptos (Al IV Trim. 2006) Convocatorias N° 003 - 2005 y 001-2006- CNM

| INSTITUCIÓN        | Total      | %             |
|--------------------|------------|---------------|
| Ministerio Público | 659        | 100.00        |
| Poder Judicial     | 0          | 0.00          |
| <b>TOTAL</b>       | <b>659</b> | <b>100.00</b> |



### Ministerio Público

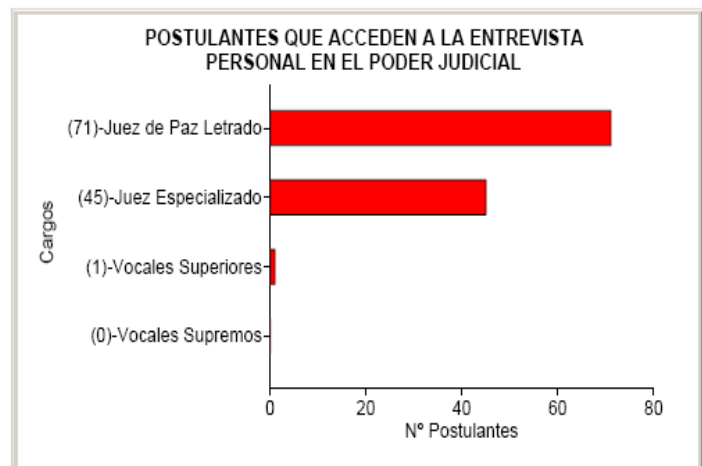
| CONCEPTO                  | Total      | %             |
|---------------------------|------------|---------------|
| Fiscal Supremo            | 0          | 0.00          |
| Fiscal Adjunto Supremo    | 48         | 7.28          |
| Fiscal Superior           | 60         | 9.10          |
| Fiscal Adjunto Superior   | 95         | 14.42         |
| Fiscal Provincial         | 262        | 39.76         |
| Fiscal Adjunto Provincial | 194        | 29.43         |
| <b>TOTAL</b>              | <b>659</b> | <b>100.00</b> |

### 4.- Postulantes que acceden a la Entrevista Personal (Al IV Trim. 2006) Convocatorias N° 002 y 003-2005 - CNM

| INSTITUCIÓN        | Total      | %             |
|--------------------|------------|---------------|
| Poder Judicial     | 117        | 50.43         |
| Ministerio Público | 115        | 49.57         |
| <b>TOTAL</b>       | <b>232</b> | <b>100.00</b> |

### Poder Judicial

| CONCEPTO            | Total      | %             |
|---------------------|------------|---------------|
| Vocales Supremos    | 0          | 0.00          |
| Vocales Superiores  | 1          | 0.85          |
| Juez Especializado  | 45         | 38.46         |
| Juez de Paz Letrado | 71         | 60.68         |
| <b>TOTAL</b>        | <b>117</b> | <b>100.00</b> |





**Ministerio Público**

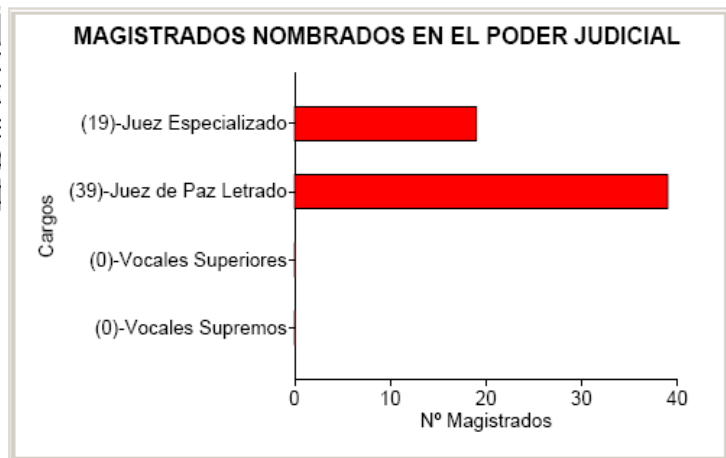
| CONCEPTO                  | Total      | %             |
|---------------------------|------------|---------------|
| Fiscal Supremo            | 0          | 0.00          |
| Fiscal Adjunto Supremo    | 4          | 3.48          |
| Fiscal Superior           | 7          | 6.09          |
| Fiscal Adjunto Superior   | 14         | 12.17         |
| Fiscal Provincial         | 28         | 24.35         |
| Fiscal Adjunto Provincial | 62         | 53.91         |
| <b>TOTAL</b>              | <b>115</b> | <b>100.00</b> |



**5.- Jueces y Fiscales Nombrados (Al IV Trim. 2006)**  
Convocatorias N° 002 y 003- 2005 - CNM

**Poder Judicial**

| CONCEPTO            | Total     | %             |
|---------------------|-----------|---------------|
| Vocales Supremos    | 0         | 0.00          |
| Vocales Superiores  | 0         | 0.00          |
| Juez Especializado  | 19        | 32.77         |
| Juez de Paz Letrado | 39        | 67.23         |
| <b>TOTAL</b>        | <b>58</b> | <b>100.00</b> |



**Ministerio Público**

| CONCEPTO                  | Total     | %             |
|---------------------------|-----------|---------------|
| Fiscal Supremo            | 0         | 0.00          |
| Fiscal Adjunto Supremo    | 2         | 3.03          |
| Fiscal Superior           | 3         | 4.55          |
| Fiscal Adjunto Superior   | 4         | 6.06          |
| Fiscal Provincial         | 18        | 27.27         |
| Fiscal Adjunto Provincial | 39        | 59.09         |
| <b>TOTAL</b>              | <b>66</b> | <b>100.00</b> |

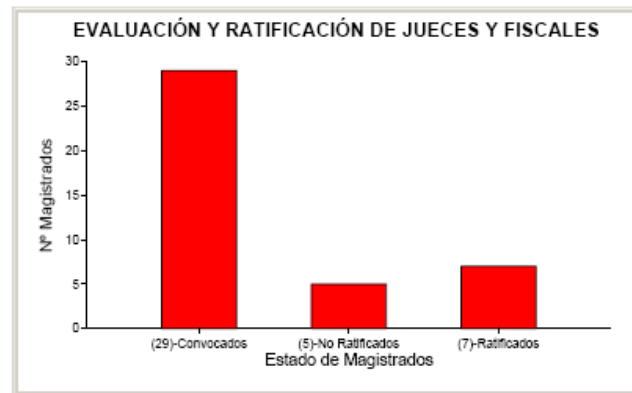




## EVALUACIÓN Y RATIFICACIÓN

### 1.- Magistrados Convocados, Ratificados y No Ratificados (al IV Trim. 2006)

| EVAL. Y RATIF. DE MAGISTRADOS | PODER JUDICIAL | MINIST. PUBLICO | TOTAL |
|-------------------------------|----------------|-----------------|-------|
| Convocados                    | 22             | 7               | 29    |
| No Ratificados                | 4              | 1               | 5     |
| Ratificados                   | 5              | 2               | 7     |



### 2.- Magistrados Ratificados y No Ratificados: Poder Judicial (Al IV Trim 2006)

#### a.- Ratificados (\*)

| PODER JUDICIAL    |          |
|-------------------|----------|
| DISTRITO JUDICIAL | TOTAL    |
| Amazonas          | 0        |
| Ancash            | 0        |
| Apurimac          | 0        |
| Arequipa          | 1        |
| Ayacucho          | 0        |
| Cajamarca         | 0        |
| Callao            | 0        |
| Cañete            | 0        |
| Cono Norte        | 0        |
| Cusco             | 0        |
| Huancavelica      | 0        |
| Huánuco - Pasco   | 0        |
| Huaura            | 0        |
| Ica               | 0        |
| Junín             | 0        |
| La Libertad       | 2        |
| Lambayeque        | 0        |
| Lima              | 0        |
| Loreto            | 0        |
| Madre de Dios     | 0        |
| Nacional          | 1        |
| Piura             | 0        |
| Puno              | 0        |
| San Martín        | 0        |
| Santa             | 1        |
| Tacna - Moquegua  | 0        |
| Tumbes            | 0        |
| Ucayali           | 0        |
| <b>TOTAL</b>      | <b>5</b> |

#### b.- No Ratificados

| PODER JUDICIAL    |          |
|-------------------|----------|
| DISTRITO JUDICIAL | TOTAL    |
| Amazonas          | 1        |
| Ancash            | 0        |
| Apurimac          | 0        |
| Arequipa          | 0        |
| Ayacucho          | 0        |
| Cajamarca         | 0        |
| Callao            | 1        |
| Cañete            | 0        |
| Cono Norte        | 0        |
| Cusco             | 0        |
| Huancavelica      | 0        |
| Huánuco - Pasco   | 1        |
| Huaura            | 0        |
| Ica               | 0        |
| Junín             | 0        |
| La Libertad       | 0        |
| Lambayeque        | 0        |
| Lima              | 0        |
| Loreto            | 0        |
| Madre de Dios     | 0        |
| Nacional          | 0        |
| Piura             | 0        |
| Puno              | 0        |
| San Martín        | 0        |
| Santa             | 0        |
| Tacna - Moquegua  | 0        |
| Tumbes            | 0        |
| Ucayali           | 1        |
| <b>TOTAL</b>      | <b>4</b> |

\* Incluye Ratificación Jefe del RENIEC



### 3.- Magistrados Ratificados y No Ratificados: Ministerio Público (Al IV Trim 2006)

#### a.- Ratificados

| MINISTERIO PUBLICO |          |
|--------------------|----------|
| DISTRITO JUDICIAL  | TOTAL    |
| Amazonas           | 0        |
| Ancash             | 0        |
| Apurimac           | 0        |
| Arequipa           | 1        |
| Ayacucho           | 0        |
| Cajamarca          | 0        |
| Callao             | 0        |
| Cañete             | 0        |
| Cono Norte         | 0        |
| Cusco              | 0        |
| Huancavelica       | 0        |
| Huánuco - Pasco    | 0        |
| Huaura             | 0        |
| Ica                | 0        |
| Junín              | 0        |
| La Libertad        | 1        |
| Lambayeque         | 0        |
| Lima               | 0        |
| Loreto             | 0        |
| Madre de Dios      | 0        |
| Nacional           | 0        |
| Piura              | 0        |
| Puno               | 0        |
| San Martín         | 0        |
| Santa              | 0        |
| Tacna - Moquegua   | 0        |
| Tumbes             | 0        |
| Ucayali            | 0        |
| <b>TOTAL</b>       | <b>2</b> |

#### b.- No Ratificados

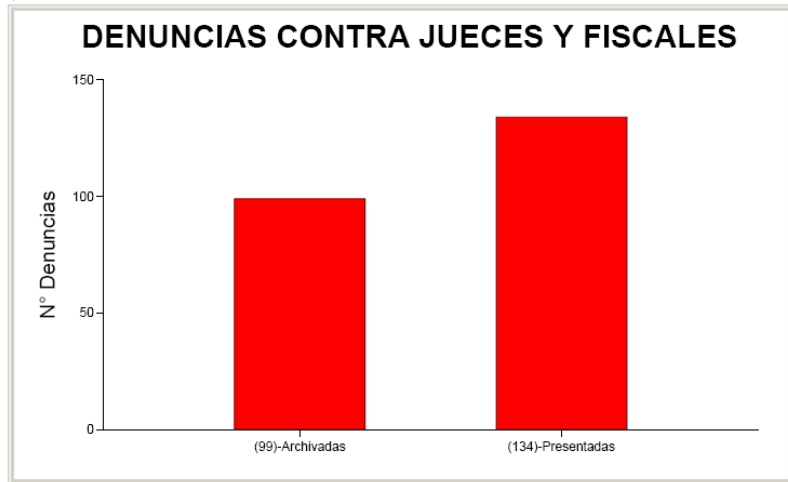
| MINISTERIO PUBLICO |          |
|--------------------|----------|
| DISTRITO JUDICIAL  | TOTAL    |
| Amazonas           | 0        |
| Ancash             | 0        |
| Apurimac           | 0        |
| Arequipa           | 0        |
| Ayacucho           | 0        |
| Cajamarca          | 0        |
| Callao             | 0        |
| Cañete             | 0        |
| Cono Norte         | 0        |
| Cusco              | 0        |
| Huancavelica       | 0        |
| Huánuco - Pasco    | 0        |
| Huaura             | 0        |
| Ica                | 0        |
| Junín              | 1        |
| La Libertad        | 0        |
| Lambayeque         | 0        |
| Lima               | 0        |
| Loreto             | 0        |
| Madre de Dios      | 0        |
| Nacional           | 0        |
| Piura              | 0        |
| Puno               | 0        |
| San Martín         | 0        |
| Santa              | 0        |
| Tacna - Moquegua   | 0        |
| Tumbes             | 0        |
| Ucayali            | 0        |
| <b>TOTAL</b>       | <b>1</b> |



## PROCESOS DISCIPLINARIOS

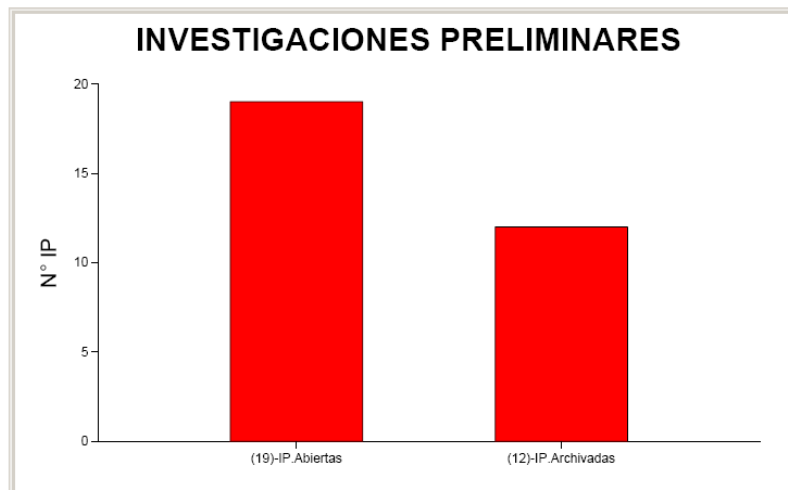
### 1.- Denuncias contra jueces y fiscales (Al IV Trim 2006)

| CONCEPTO     | TOTAL      |
|--------------|------------|
| Archivadas   | 99         |
| Presentadas  | 134        |
| <b>TOTAL</b> | <b>233</b> |



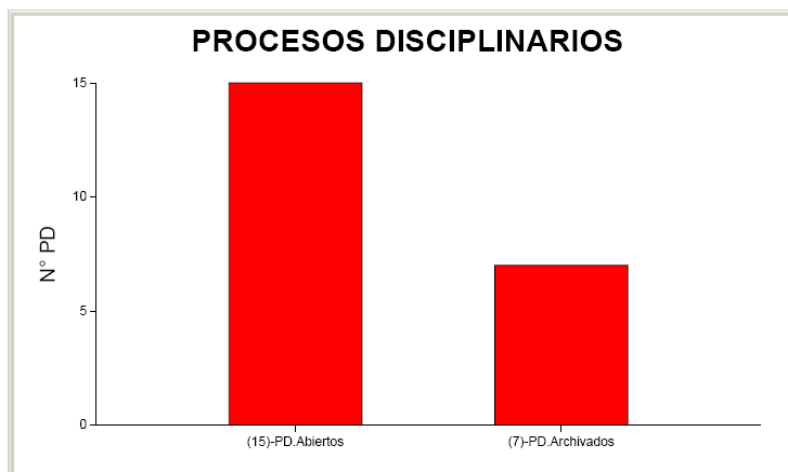
### 2.- Investigaciones Preliminares (Al IV Trim 2006)

| CONCEPTO      | TOTAL     |
|---------------|-----------|
| IP.Abiertas   | 19        |
| IP.Archivadas | 12        |
| <b>TOTAL</b>  | <b>31</b> |



### 3.- Procesos Disciplinarios (Al IV Trim 2006)

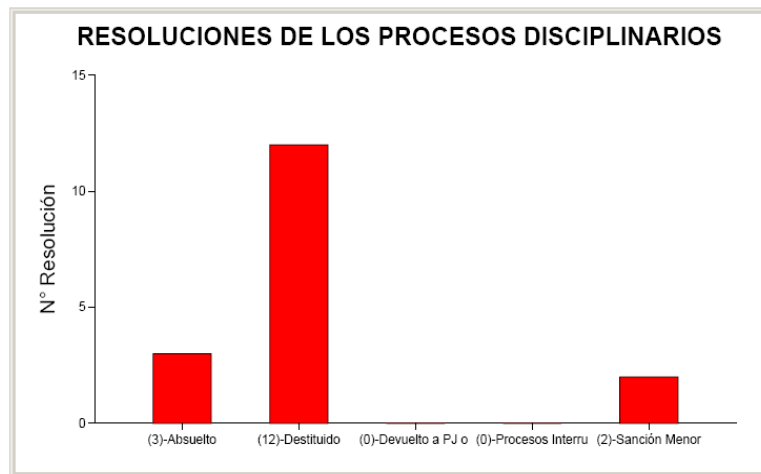
| CONCEPTO      | TOTAL     |
|---------------|-----------|
| PD.Abiertos   | 15        |
| PD.Archivados | 7         |
| <b>TOTAL</b>  | <b>22</b> |





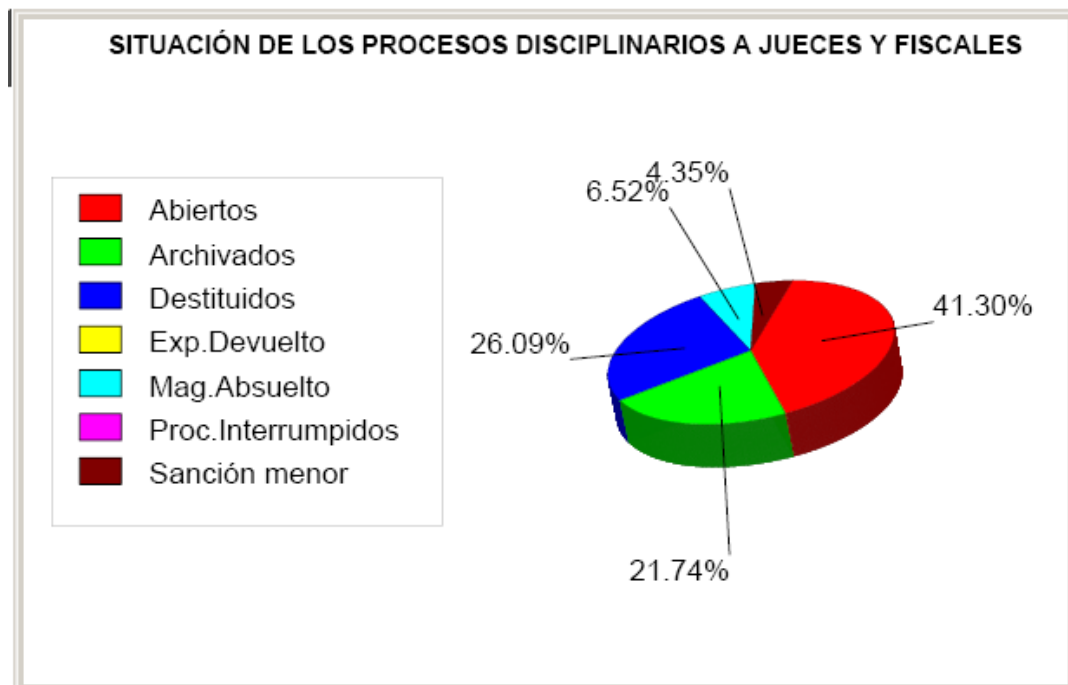
#### 4.- Resultado de los Procesos Disciplinarios (Al IV Trim 2006)

| CONCEPTO               | TOTAL     |
|------------------------|-----------|
| Absuelto               | 3         |
| Destituido             | 12        |
| Devuelto a PJ o MP     | 0         |
| Procesos Interrumpidos | 0         |
| Sanción Menor          | 2         |
| <b>TOTAL</b>           | <b>17</b> |



#### 5.- Situación de los Procesos Disciplinarios a jueces y fiscales (al IV Trim. 2006)

| PROCESOS DISCIPLINARIOS | PODER JUDICIAL | MINISTERIO PUBLICO | TOTAL     | %             |
|-------------------------|----------------|--------------------|-----------|---------------|
| Abiertos                | 17             | 2                  | 19        | 41.3          |
| Archivados              | 9              | 1                  | 10        | 21.74         |
| Destituidos             | 12             | 0                  | 12        | 26.09         |
| Exp.Devuelto            | 0              | 0                  | 0         | 0             |
| Mag.Absuelto            | 2              | 1                  | 3         | 6.52          |
| Proc.Interrumpidos      | 0              | 0                  | 0         | 0             |
| Sanción menor           | 1              | 1                  | 2         | 4.35          |
| <b>TOTAL</b>            | <b>41</b>      | <b>5</b>           | <b>46</b> | <b>100.00</b> |





## SECRETARÍA GENERAL

### 1.- Actividades realizadas (al IV Trim. 2006)

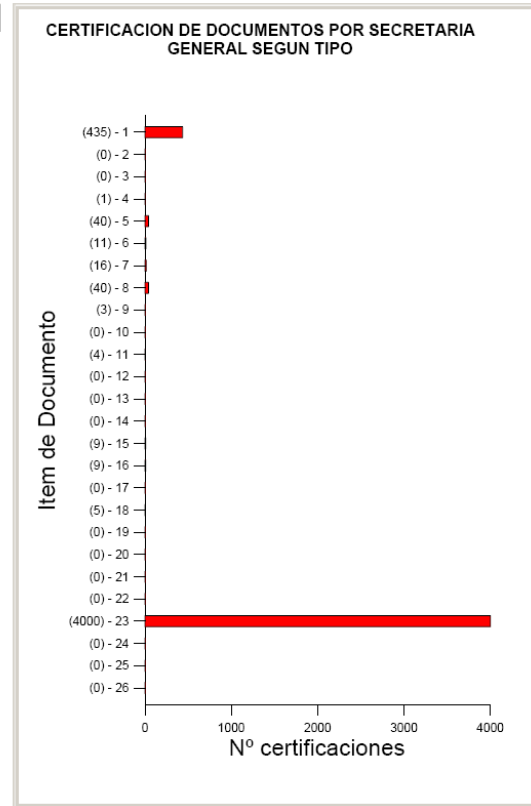
| ITEM         | CONCEPTO                                      | Total        |
|--------------|---|--------------|
| (1)          | Registros de Títulos de Nombramiento (nuevos) | 201          |
| (2)          | Registros de Títulos (Recobran vigencia)      | 6            |
| (3)          | Registro de Cancelación de Títulos            | 109          |
| (4)          | Certificaciones de Documentos CNM             | 4,000        |
| (5)          | N° de Actas elaboradas                        | 94           |
| (6)          | N° de Acuerdos                                | 0            |
| (7)          | - Selección y Nombramiento                    | 437          |
| (8)          | - Evaluación y Ratificación                   | 91           |
| (9)          | - Procesos Disciplinarios                     | 308          |
| (10)         | - Otros                                       | 172          |
| (11)         | Suscripción de Convocatorias                  | 1            |
| <b>TOTAL</b> |   | <b>5,419</b> |





## 2.- Certificación de documentos por el Secretario General (Al IV Trim 2006)

| ITEM         | TIPO DE DOCUMENTO  | Total        |
|--------------|--|--------------|
| (1)          | I. RESOLUCIONES ADMINISTRATIVAS  | 435          |
| (2)          | II. RELACIONADAS AL TEXTO UNICO DE PROCEDIMIENTOS ADMINISTRATIVOS  | 0            |
| (3)          | SELECCIÓN Y NOMBRAMIENTO DE JUECES Y FISCALES  | 0            |
| (4)          | 2. Constancia de postulación a plaza de Juez o Fiscal  | 1            |
| (5)          | 4. Copia certificada de la calificación curricular de los postulantes en el proceso de selección y nombramiento de Jueces y Fiscales                           | 40           |
| (6)          | 5. Constancia de votación del postulante en el proceso de selección y nombramiento de Jueces y Fiscales  | 11           |
| (7)          | 6. Copia de video de entrevista personal de los postulantes a Jueces y Fiscales  | 16           |
| (8)          | 7. Constancia de notas obtenidas en el proceso de selección de Jueces y Fiscales (evaluación curricular, examen escrito y entrevista personal)                 | 40           |
| (9)          | 8. Copia certificada del informe de la prueba psicológica de los postulantes a Jueces y Fiscales   | 3            |
| (10)         | 9. Copia certificada de resolución de nombramiento de Juez o Fiscal  | 0            |
| (11)         | 11. Copia certificada de acta de juramentación de Jueces y Fiscales  | 4            |
| (12)         | 13. Copia certificada de denuncias contra postulantes a Jueces y Fiscales  | 0            |
| (13)         | EVALUACIÓN Y RATIFICACIÓN DE JUECES Y FISCALES   | 0            |
| (14)         | 14. Constancia de encontrarse o haber sido comprendido en el proceso de evaluación y ratificación de Jueces y Fiscales   | 0            |
| (15)         | 16. Copia de video de entrevista personal de los Jueces y Fiscales convocados al proceso individual de evaluación y ratificación                               | 9            |
| (16)         | 17. Transcripción de acta de votación o de asistencia a entrevista personal de Jueces y Fiscales convocados al proceso individual de evaluación y ratificación | 9            |
| (17)         | 18. Copia certificada de resolución de ratificación de Juez o Fiscal o de cancelación de Título por no ratificación  | 0            |
| (18)         | 19. Copia certificada de piezas del expediente del proceso individual de evaluación y ratificación de Jueces y Fiscales  | 5            |
| (19)         | PROCESOS DISCIPLINARIOS DE JUECES Y FISCALES   | 0            |
| (20)         | 20. Constancia de no tener investigación y/o proceso disciplinario en trámite  | 0            |
| (21)         | 23. Copia de audio (casette) del informe oral en procesos disciplinarios   | 0            |
| (22)         | GENERALES  | 0            |
| (23)         | 24. Copia certificada de piezas del expediente de los procesos funcionales y administrativos del CNM   | 4000         |
| (24)         | 25. Copia certificada de resolución de cancelación de Título de Juez o Fiscal  | 0            |
| (25)         | 26. Copia de otros documentos y/o medios magnéticos: fotostáticas, diskettes, cds, videos y casetes  | 0            |
| (26)         | 27. Devolución o desglose de documentos presentados al CNM   | 0            |
| <b>TOTAL</b> |  | <b>4,573</b> |

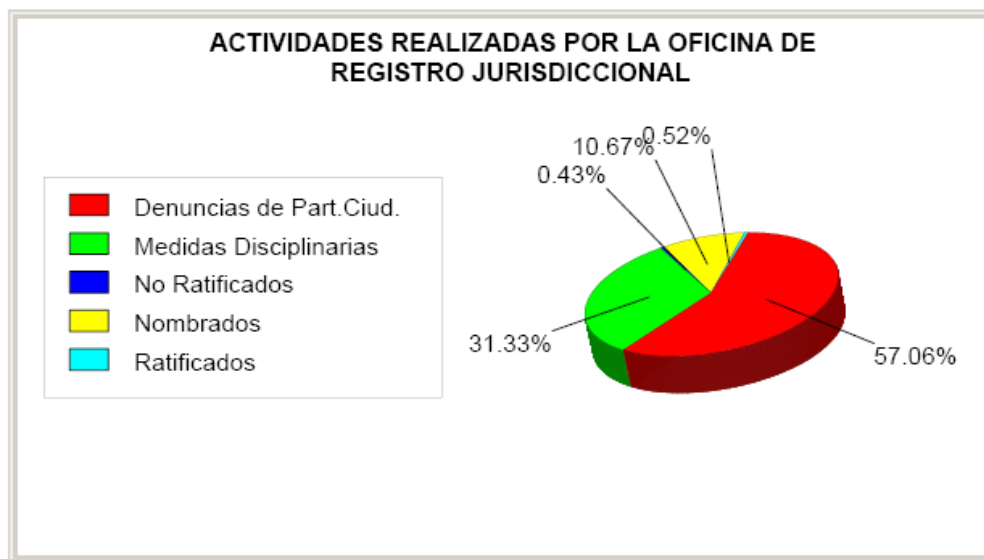




## OFICINA DE REGISTRO DE JUECES Y FISCALES

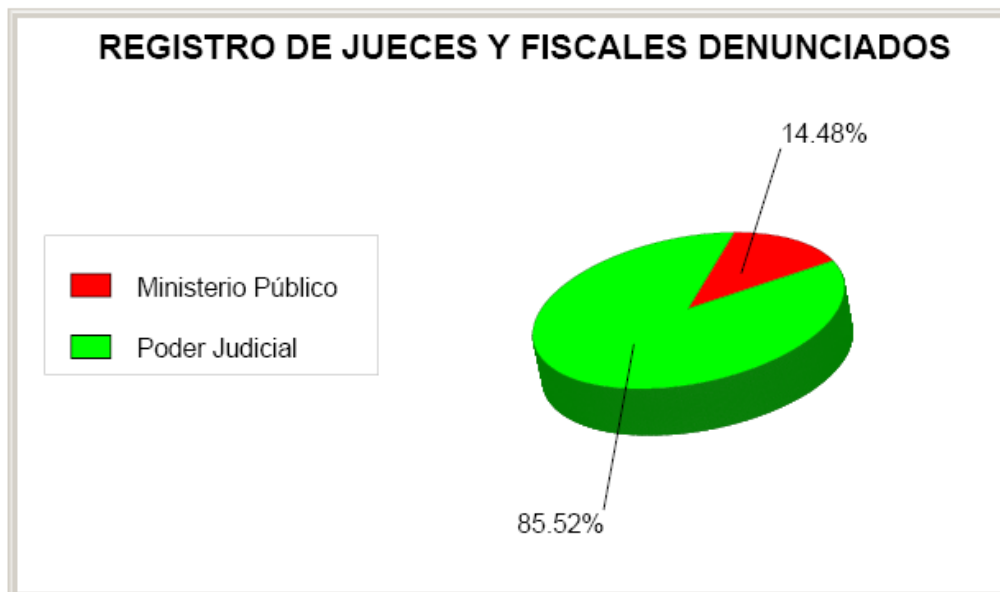
### 1.- Registros procesados (al IV Trim. 2006)

| CONCEPTO                | PJ  | MP | Total        | %             |
|-------------------------|-----|----|--------------|---------------|
| Denuncias de Part.Ciud. | 567 | 96 | 663          | 57.06         |
| Medidas Disciplinarias  | 304 | 60 | 364          | 31.33         |
| No Ratificados          | 4   | 1  | 5            | 0.43          |
| Nombrados               | 58  | 66 | 124          | 10.67         |
| Ratificados             | 4   | 2  | 6            | 0.52          |
| <b>TOTAL</b>            |     |    | <b>1,162</b> | <b>100.00</b> |



### 2.- Registro de denuncias por Institución (al IV Trim. 2006).

| CONCEPTO           | Total      | %             |
|--------------------|------------|---------------|
| Poder Judicial     | 567        | 85.52         |
| Ministerio Público | 96         | 14.48         |
| <b>TOTAL</b>       | <b>663</b> | <b>100.00</b> |





### 3.- Registro de denuncias contra jueces (al IV Trim. 2006)

#### A.- Según jerarquía o nivel

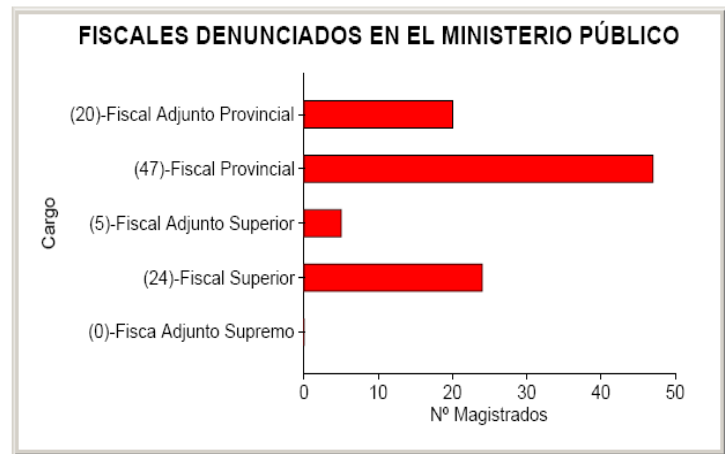
| CONCEPTO            | Total      |
|---------------------|------------|
| Vocal Superior      | 278        |
| Juez Especializado  | 254        |
| Juez de Paz Letrado | 35         |
| <b>TOTAL</b>        | <b>567</b> |



### 4.- Registro de denuncias contra fiscales (al IV Trim. 2006)

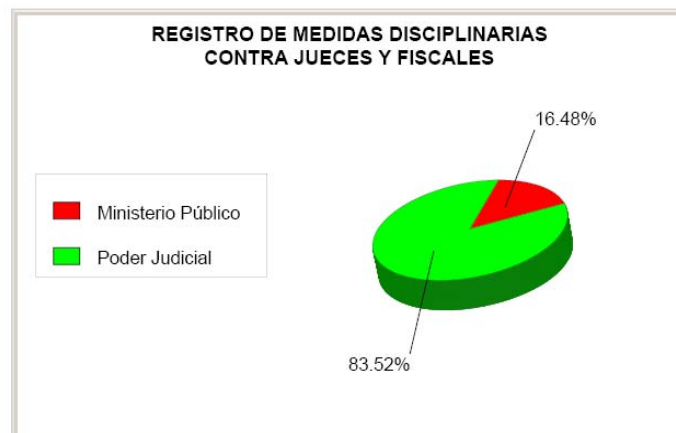
#### A.- Según jerarquía o nivel

| CONCEPTO                  | Total     |
|---------------------------|-----------|
| Fisca Adjunto Supremo     | 0         |
| Fiscal Superior           | 24        |
| Fiscal Adjunto Superior   | 5         |
| Fiscal Provincial         | 47        |
| Fiscal Adjunto Provincial | 20        |
| <b>TOTAL</b>              | <b>96</b> |



### 5.- Registro de medidas disciplinarias contra jueces y fiscales (al IV Trim. 2006)

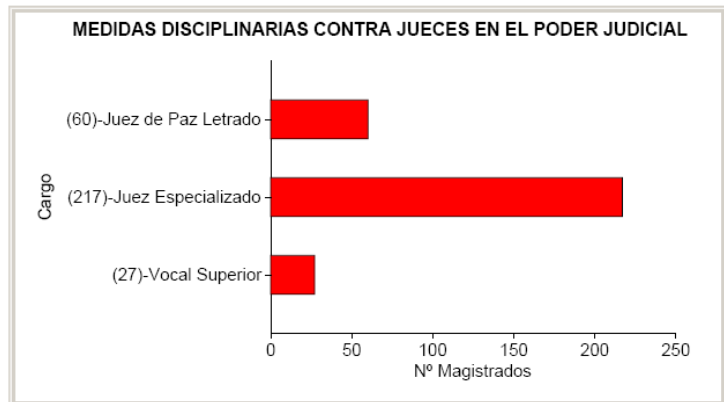
| CONCEPTO           | Total      | %             |
|--------------------|------------|---------------|
| Poder Judicial     | 304        | 83.52         |
| Ministerio Público | 60         | 16.48         |
| <b>TOTAL</b>       | <b>364</b> | <b>100.00</b> |





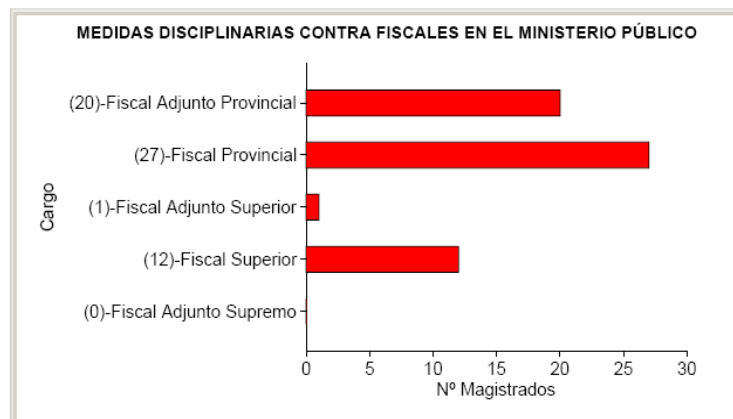
### 6.- Registro de medidas disciplinarias contra jueces (al IV Trim. 2006)

| CONCEPTO            | Total      |
|---------------------|------------|
| Vocal Superior      | 27         |
| Juez Especializado  | 217        |
| Juez de Paz Letrado | 60         |
| <b>TOTAL</b>        | <b>304</b> |



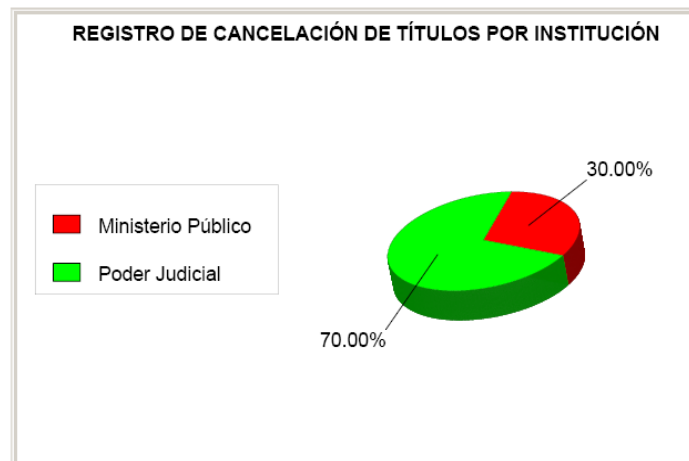
### 7.- Registro de medidas disciplinarias contra fiscales (al IV Trim. 2006)

| CONCEPTO                  | Total     |
|---------------------------|-----------|
| Fiscal Adjunto Supremo    | 0         |
| Fiscal Superior           | 12        |
| Fiscal Adjunto Superior   | 1         |
| Fiscal Provincial         | 27        |
| Fiscal Adjunto Provincial | 20        |
| <b>TOTAL</b>              | <b>60</b> |



### 8.- Registro de cancelación de títulos por institución (al IV Trim. 2006)

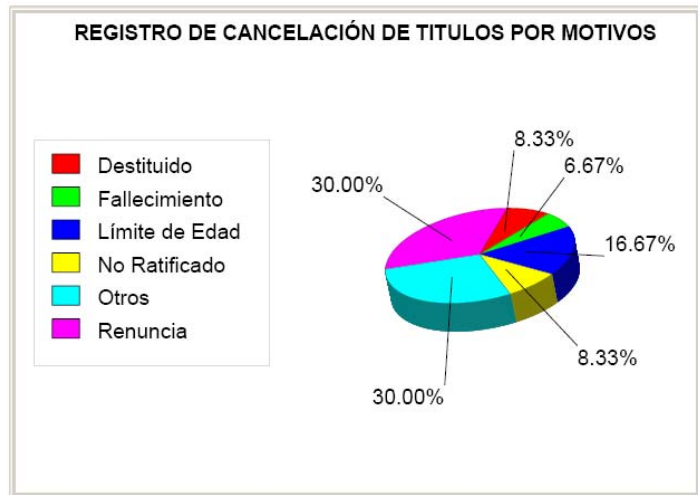
| Institución        | Total     | %             |
|--------------------|-----------|---------------|
| Poder Judicial     | 42        | 70.00         |
| Ministerio Público | 18        | 30.00         |
| <b>TOTAL</b>       | <b>60</b> | <b>100.00</b> |





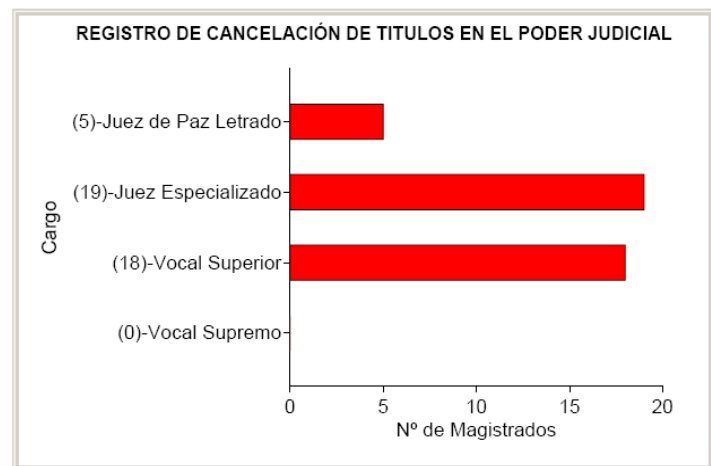
### 9.- Registro de cancelación de títulos según motivos (al IV Trim. 2006)

| Motivo         | Total     | %             |
|----------------|-----------|---------------|
| Destituido     | 5         | 8.33          |
| Fallecimiento  | 4         | 6.67          |
| Límite de Edad | 10        | 16.67         |
| No Ratificado  | 5         | 8.33          |
| Otros          | 18        | 30.00         |
| Renuncia       | 18        | 30.00         |
| <b>TOTAL</b>   | <b>60</b> | <b>100.00</b> |



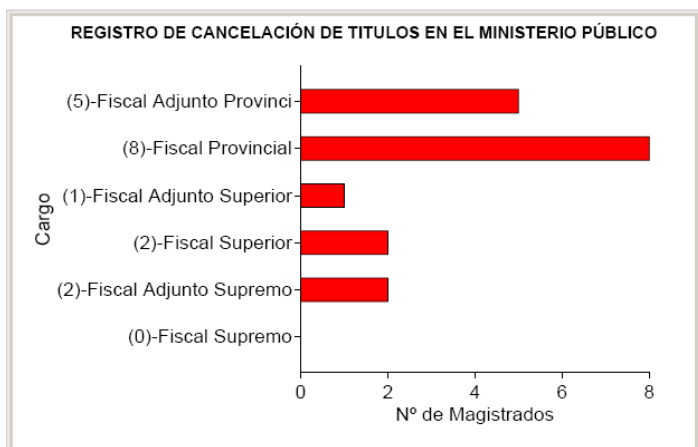
### 10.- Registro de cancelación de títulos de jueces (al IV Trim. 2006)

| Cargo               | Total     | %             |
|---------------------|-----------|---------------|
| Vocal Supremo       | 0         | 0             |
| Vocal Superior      | 18        | 42.85         |
| Juez Especializado  | 19        | 45.23         |
| Juez de Paz Letrado | 5         | 11.9          |
| <b>TOTAL</b>        | <b>42</b> | <b>100.00</b> |



### 11.- Registro de cancelación de títulos de fiscales (al IV Trim. 2006)

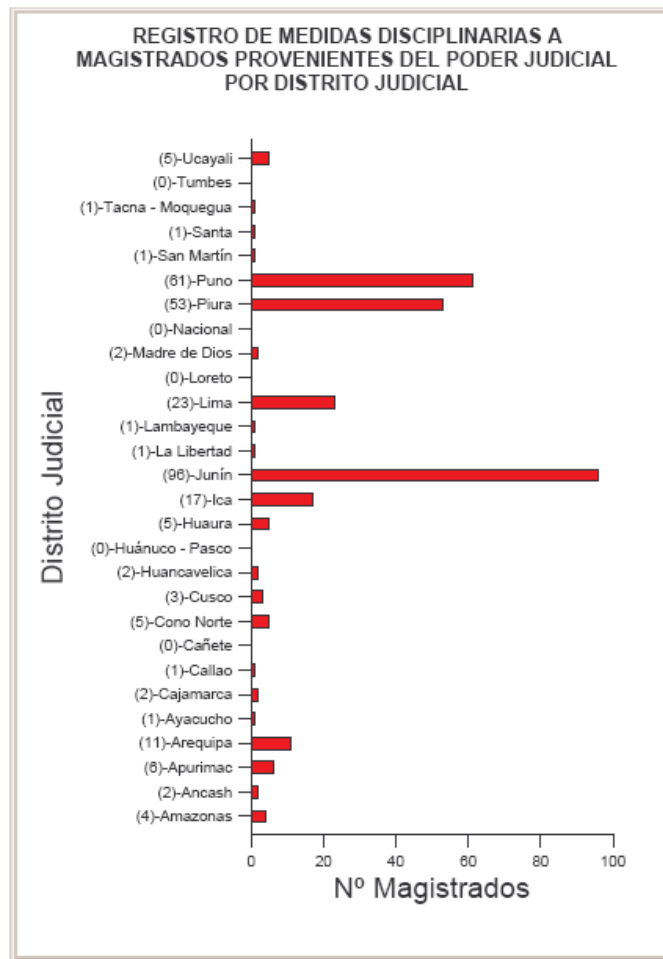
| Cargo                     | Total     | %             |
|---------------------------|-----------|---------------|
| Fiscal Supremo            | 0         | 0.00          |
| Fiscal Adjunto Supremo    | 2         | 11.12         |
| Fiscal Superior           | 2         | 11.11         |
| Fiscal Adjunto Superior   | 1         | 5.56          |
| Fiscal Provincial         | 8         | 44.45         |
| Fiscal Adjunto Provincial | 5         | 27.78         |
| <b>TOTAL</b>              | <b>18</b> | <b>100.00</b> |





## 12.- Registro de medidas disciplinarias provenientes del Poder Judicial (al IV Trim. 2006)

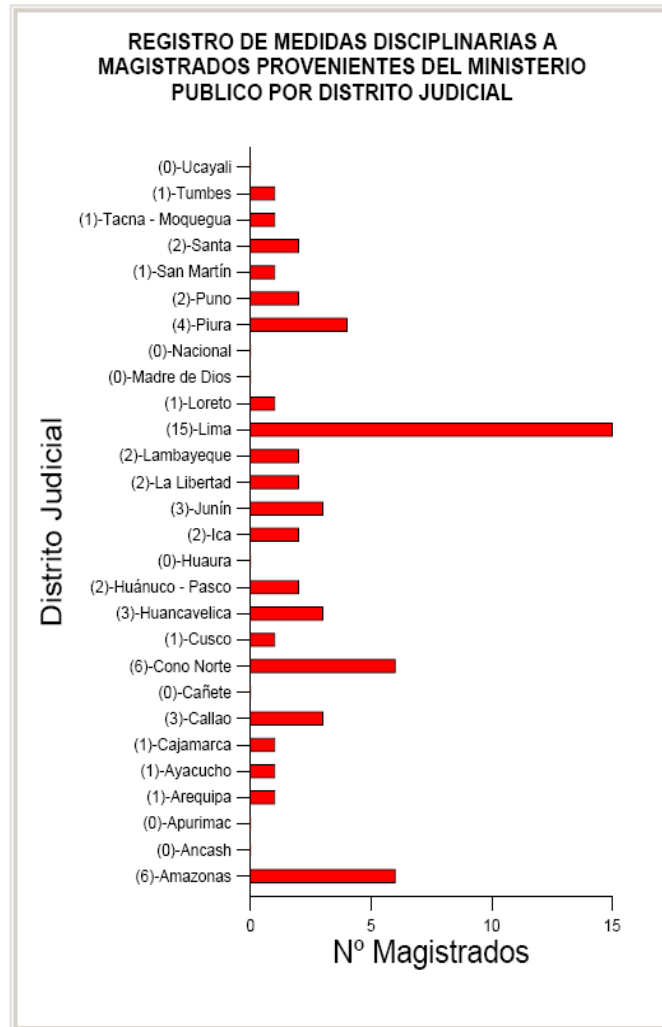
| PODER JUDICIAL    |            |
|-------------------|------------|
| DISTRITO JUDICIAL | TOTAL      |
| Amazonas          | 4          |
| Ancash            | 2          |
| Apurímac          | 6          |
| Arequipa          | 11         |
| Ayacucho          | 1          |
| Cajamarca         | 2          |
| Callao            | 1          |
| Cañete            | 0          |
| Cono Norte        | 5          |
| Cusco             | 3          |
| Huancavelica      | 2          |
| Huánuco - Pasco   | 0          |
| Huaura            | 5          |
| Ica               | 17         |
| Junín             | 96         |
| La Libertad       | 1          |
| Lambayeque        | 1          |
| Lima              | 23         |
| Loreto            | 0          |
| Madre de Dios     | 2          |
| Nacional          | 0          |
| Piura             | 53         |
| Puno              | 61         |
| San Martín        | 1          |
| Santa             | 1          |
| Tacna - Moquegua  | 1          |
| Tumbes            | 0          |
| Ucayali           | 5          |
| <b>TOTAL</b>      | <b>304</b> |





**13.- Registro de medidas disciplinarias provenientes del Ministerio Público (al IV Trim. 2006)**

| MINISTERIO PUBLICO |           |
|--------------------|-----------|
| DISTRITO JUDICIAL  | TOTAL     |
| Amazonas           | 6         |
| Ancash             | 0         |
| Apurimac           | 0         |
| Arequipa           | 1         |
| Ayacucho           | 1         |
| Cajamarca          | 1         |
| Callao             | 3         |
| Cañete             | 0         |
| Cono Norte         | 6         |
| Cusco              | 1         |
| Huancavelica       | 3         |
| Huánuco - Pasco    | 2         |
| Huaura             | 0         |
| Ica                | 2         |
| Junín              | 3         |
| La Libertad        | 2         |
| Lambayeque         | 2         |
| Lima               | 15        |
| Loreto             | 1         |
| Madre de Dios      | 0         |
| Nacional           | 0         |
| Piura              | 4         |
| Puno               | 2         |
| San Martín         | 1         |
| Santa              | 2         |
| Tacna - Moquegua   | 1         |
| Tumbes             | 1         |
| Ucayali            | 0         |
| <b>TOTAL</b>       | <b>60</b> |

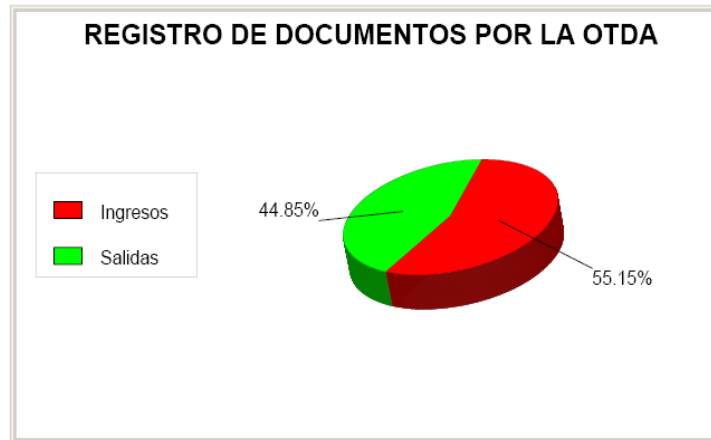




## OFICINA DE TRÁMITE DOCUMENTARIO Y ARCHIVO

### 1.- Entrada y salida de documentos al CNM por la OTDA (al IV Trim. 2006)

| Registro de docum. | Total         | %             |
|--------------------|---------------|---------------|
| Salidas            | 5,422         | 44.85         |
| Ingresos           | 6,668         | 55.15         |
| <b>TOTAL</b>       | <b>12,090</b> | <b>100.00</b> |



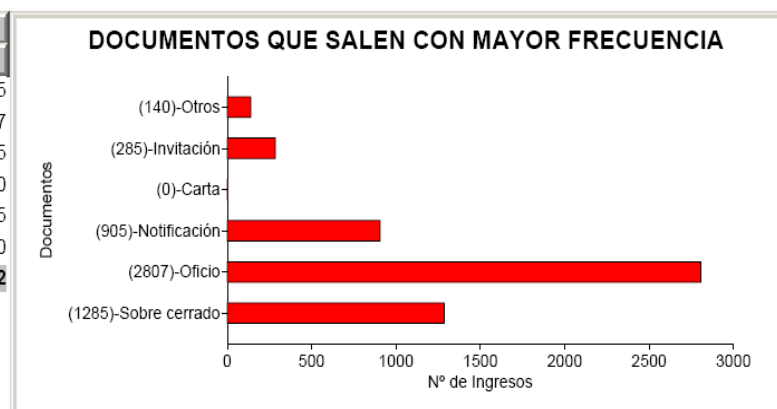
### 2.- Documentación que ingresa con mayor frecuencia (al IV Trim. 2006)

| INGRESOS         |              |
|------------------|--------------|
| Documentos       | Cantidad     |
| Sobre cerrado    | 768          |
| Oficio           | 2,367        |
| Escrito          | 1,092        |
| Carta            | 315          |
| Acción de amparo | 83           |
| Carta notarial   | 34           |
| Invitación       | 355          |
| Otros            | 1,654        |
| <b>TOTAL</b>     | <b>6,668</b> |



### 3.- Documentación que sale con mayor frecuencia (al IV Trim. 2006)

| SALIDAS       |              |
|---------------|--------------|
| Documentos    | Cantidad     |
| Sobre cerrado | 1,285        |
| Oficio        | 2,807        |
| Notificación  | 905          |
| Carta         | 0            |
| Invitación    | 285          |
| Otros         | 140          |
| <b>TOTAL</b>  | <b>5,422</b> |

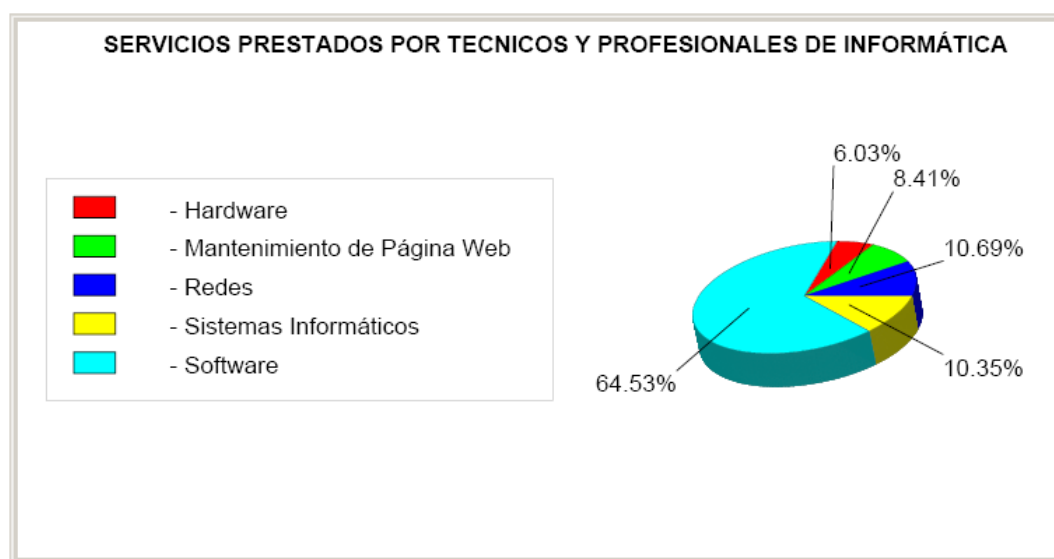




## INFORMÁTICA

### 1.- Servicios prestados por los Técnicos y Profesionales de Informática. (al IV Trim. 2006)

| SERVICIO A USUARIOS           | TOTAL        | %             |
|-------------------------------|--------------|---------------|
| - Hardware                    | 106          | 6.03          |
| - Software                    | 1,135        | 64.53         |
| - Sistemas Informáticos       | 182          | 10.35         |
| - Redes                       | 188          | 10.69         |
| - Mantenimiento de Página Web | 148          | 8.41          |
| <b>TOTAL</b>                  | <b>1,759</b> | <b>100.00</b> |

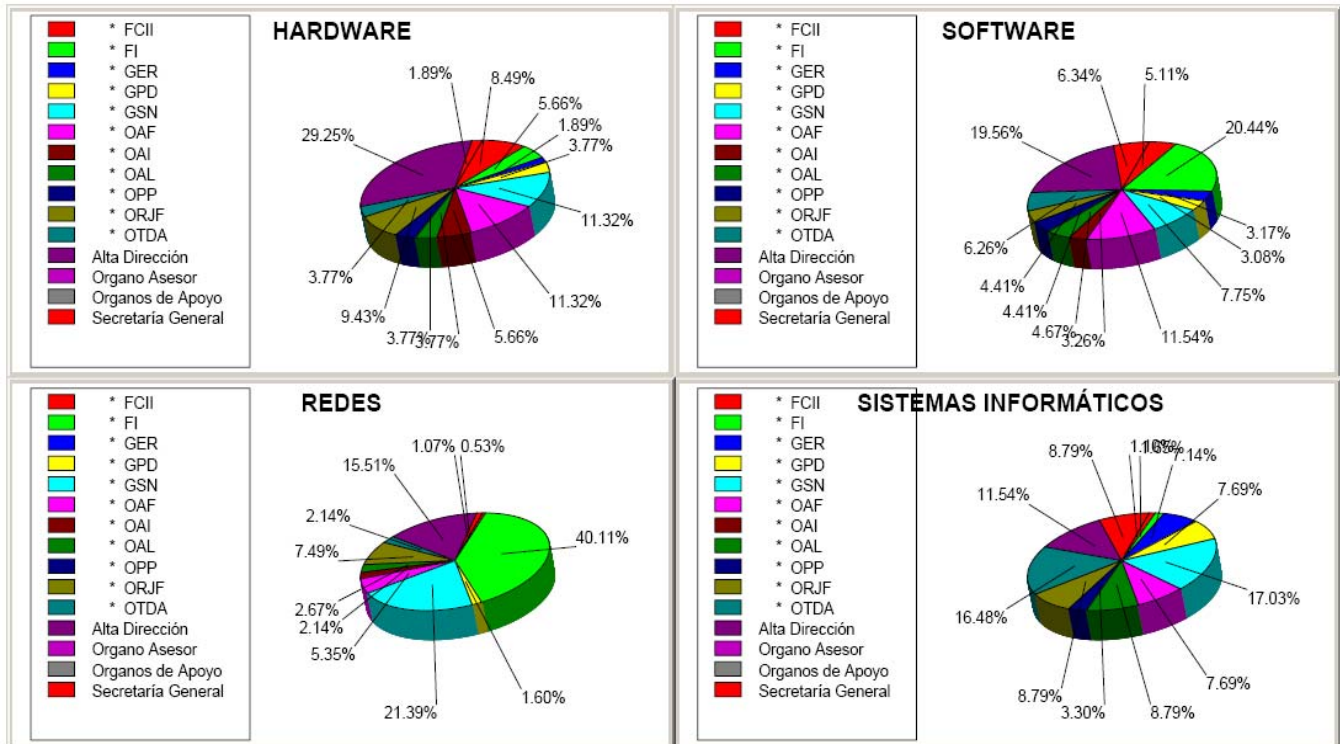


\* No incluye Proyectos Informáticos



**2.- Servicios prestados por los Técnicos y Profesionales de Informática a las Unidades Orgánicas. (al IV Trim. 2006).**

| CONCEPTO           | HARDW.     | %             | SOFTW.       | %             | SIST.INF.  | %             | REDES      | %             | PAG.WEB    | %             |
|--------------------|------------|---------------|--------------|---------------|------------|---------------|------------|---------------|------------|---------------|
| Alta Dirección     | 31         | 29.24         | 222          | 19.56         | 21         | 11.54         | 29         | 15.50         | 0          | 0             |
| Secretaría General | 2          | 1.88          | 72           | 6.34          | 16         | 8.80          | 2          | 1.06          | 0          | 0             |
| * GSN              | 12         | 11.32         | 88           | 7.75          | 31         | 17.03         | 40         | 21.39         | 0          | 0             |
| * GER              | 2          | 1.88          | 36           | 3.17          | 13         | 7.15          | 0          | 0.00          | 0          | 0             |
| * GPD              | 4          | 3.78          | 35           | 3.09          | 14         | 7.70          | 3          | 1.59          | 0          | 0             |
| * ORJF             | 10         | 9.43          | 50           | 4.41          | 16         | 8.80          | 14         | 7.49          | 0          | 0             |
| * OTDA             | 4          | 3.76          | 71           | 6.25          | 30         | 16.48         | 4          | 2.13          | 0          | 0             |
| Organo Asesor      | 0          | 0.00          | 0            | 0.00          | 0          | 0.00          | 0          | 0.00          | 0          | 0             |
| * OPP              | 4          | 3.76          | 50           | 4.41          | 6          | 3.30          | 0          | 0.00          | 0          | 0             |
| * OAL              | 4          | 3.76          | 53           | 4.68          | 16         | 8.80          | 5          | 2.67          | 0          | 0             |
| * OAI              | 6          | 5.66          | 37           | 3.26          | 0          | 0.00          | 4          | 2.12          | 0          | 0             |
| Organos de Apoyo   | 0          | 0.00          | 0            | 0.00          | 0          | 0.00          | 0          | 0.00          | 0          | 0             |
| * OAF              | 12         | 11.31         | 131          | 11.55         | 14         | 7.70          | 10         | 5.34          | 0          | 0             |
| * FCII             | 9          | 8.49          | 58           | 5.11          | 2          | 1.10          | 1          | 0.53          | 148        | 100           |
| * FI               | 6          | 5.65          | 232          | 20.44         | 3          | 1.65          | 75         | 40.11         | 0          | 0             |
| <b>TOTAL</b>       | <b>106</b> | <b>100.00</b> | <b>1,135</b> | <b>100.00</b> | <b>182</b> | <b>100.00</b> | <b>187</b> | <b>100.00</b> | <b>148</b> | <b>100.00</b> |

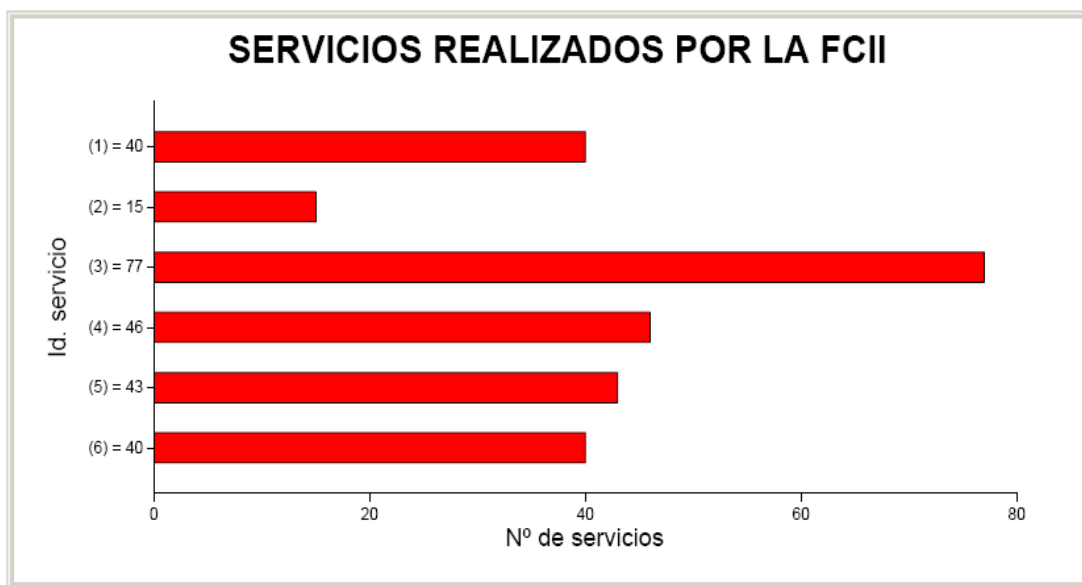




## COMUNICACIÓN E IMAGEN INSTITUCIONAL

### 1.- Servicios realizados (al IV Trim. 2006)

| Item  | Servicios | Total |
|---|-----------|-------|
| (1) Notas de prensa                             |           | 40    |
| (2) Conferencia de prensa                       |           | 15    |
| (3) Mantenimiento web                           |           | 77    |
| (4) Atenciones protocolares                     |           | 46    |
| (5) Reg.informes del CNM en medios comunicación |           | 43    |
| (6) Reg.informes que sobre el CNM se propaga    |           | 40    |
| =====TOTAL=====                                 |           | 261   |

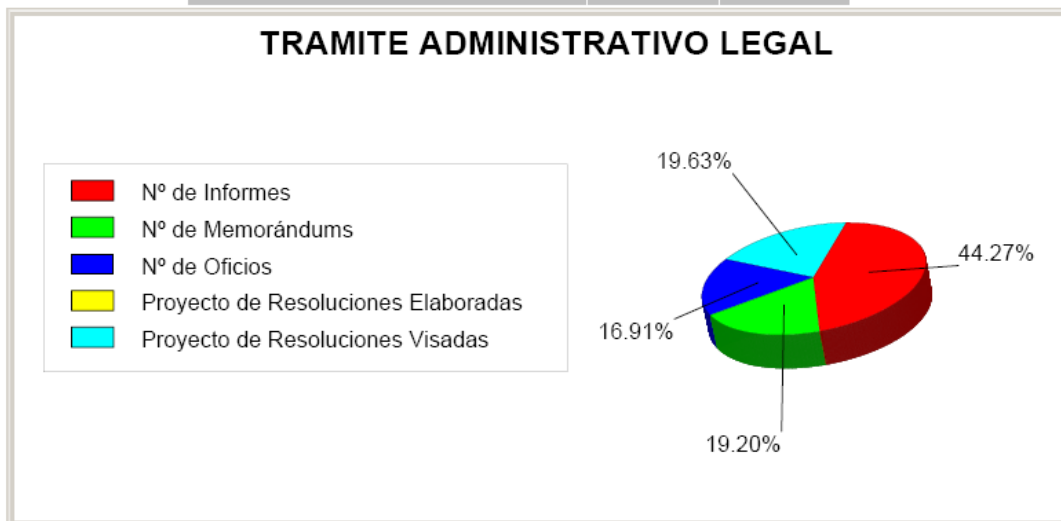




## OFICINA DE ASUNTOS LEGALES

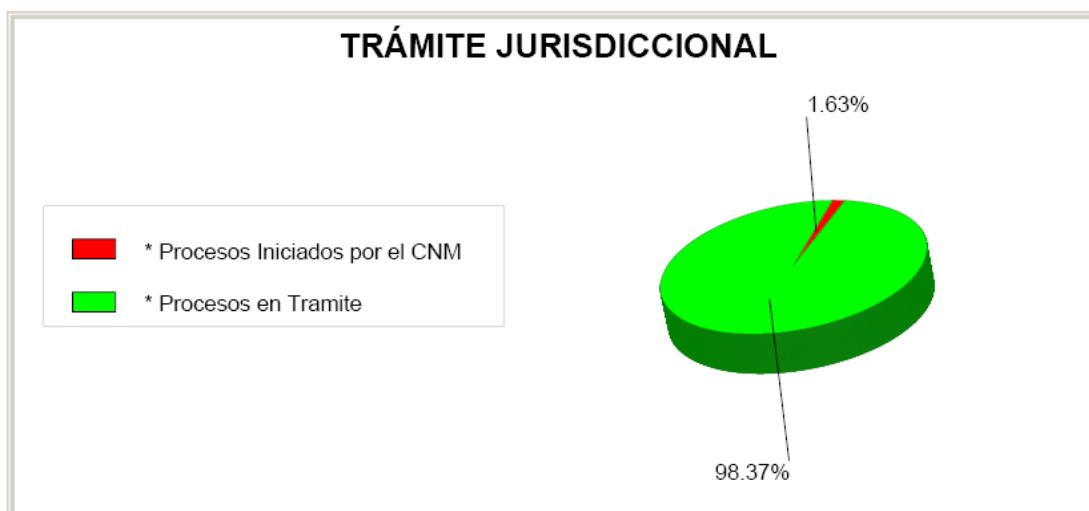
### 1.- Trámite administrativo legal. (al IV Trim. 2006)

| CONCEPTO                            | TOTAL      | %             |
|-------------------------------------|------------|---------------|
| Nº de Informes                      | 309        | 44.27         |
| Nº de Memorándums                   | 134        | 19.20         |
| Nº de Oficios                       | 118        | 16.91         |
| Proyecto de Resoluciones Elaboradas | 0          | 0.00          |
| Proyecto de Resoluciones Visadas    | 137        | 19.63         |
| <b>TOTAL</b>                        | <b>698</b> | <b>100.00</b> |



### 2.- Trámite jurisdiccional (Al IV Trim. 2006).

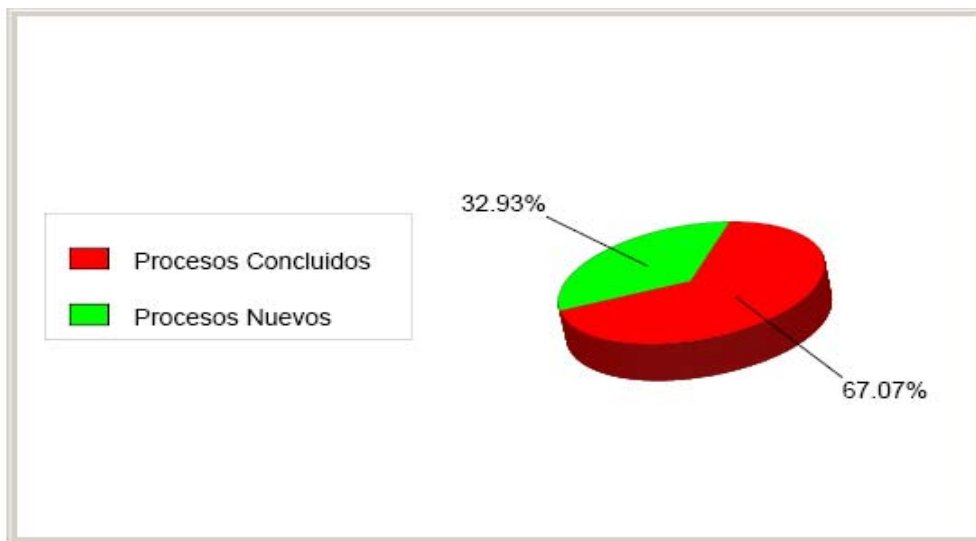
| CONCEPTO                        | TOTAL      | %             |
|---------------------------------|------------|---------------|
| * Procesos Iniciados por el CNM | 6          | 1.63          |
| * Procesos en Trámite           | 362        | 98.37         |
| <b>TOTAL</b>                    | <b>368</b> | <b>100.00</b> |





### 3.- Procesos nuevos y concluidos (IV Trim. 2006)

| CONCEPTOS           | TOTAL      | %             |
|---------------------|------------|---------------|
| Procesos Nuevos     | 54         | 32.93         |
| Procesos Concluidos | 110        | 67.07         |
| <b>TOTAL</b>        | <b>164</b> | <b>100.00</b> |



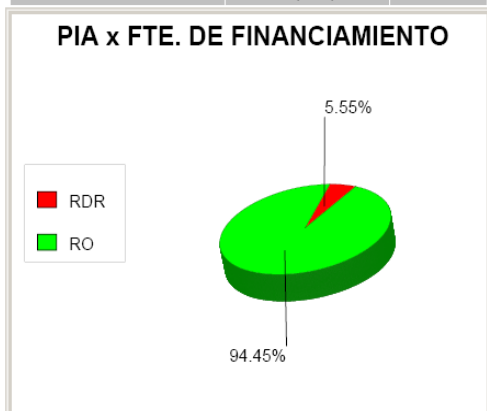


## OFICINA DE PLANIFICACIÓN

### 1.- Presupuesto Institucional Aprobado y Modificado (A Diciembre 2006)

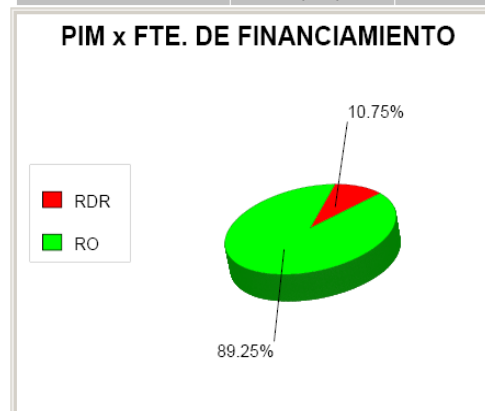
#### 1. PIA por fuente de financiamiento

| Fuente de Financiamiento | Total                | %             |
|--------------------------|----------------------|---------------|
| RDR                      | 561,350.00           | 5.55          |
| RO                       | 9,551,211.00         | 94.45         |
| <b>TOTAL</b>             | <b>10,112,561.00</b> | <b>100.00</b> |



#### 2. PIM por fuente de financiamiento

| Fuente de Financiamiento | Total                | %             |
|--------------------------|----------------------|---------------|
| RDR                      | 1,235,820.00         | 10.75         |
| RO                       | 10,262,341.00        | 89.25         |
| <b>TOTAL</b>             | <b>11,498,161.00</b> | <b>100.00</b> |



Notaciones:

\* PIA : Presupuesto Instit. Autorizado

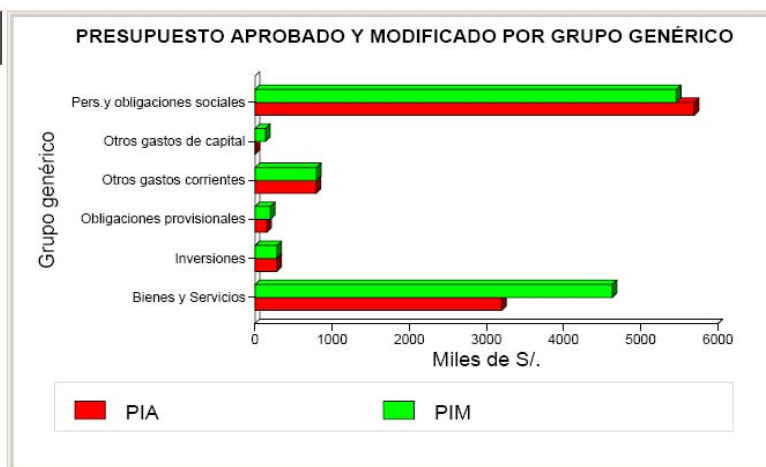
\* PIM : Presupuesto Instit. Modificado

\* RO : Recursos Ordinarios

\* RDR : Recursos Directamente Recaudados

### 2.- Presupuesto Institucional Aprobado y Modificado por grupo genérico (A Diciembre 2006)

| Grupo genérico                      | Presupuesto  |
|-------------------------------------|--------------|
| <b>Bienes y Servicios</b>           |              |
| PIA                                 | 3,196,356.00 |
| PIM                                 | 4,627,845.00 |
| <b>Inversiones</b>                  |              |
| PIA                                 | 282,418.00   |
| PIM                                 | 282,418.00   |
| <b>Obligaciones provisionales</b>   |              |
| PIA                                 | 151,845.00   |
| PIM                                 | 198,537.00   |
| <b>Otros gastos corrientes</b>      |              |
| PIA                                 | 791,400.00   |
| PIM                                 | 795,494.00   |
| <b>Otros gastos de capital</b>      |              |
| PIA                                 | 0.00         |
| PIM                                 | 134,670.00   |
| <b>Pers.y obligaciones sociales</b> |              |
| PIA                                 | 5,690,542.00 |
| PIM                                 | 5,459,197.00 |



Notaciones:

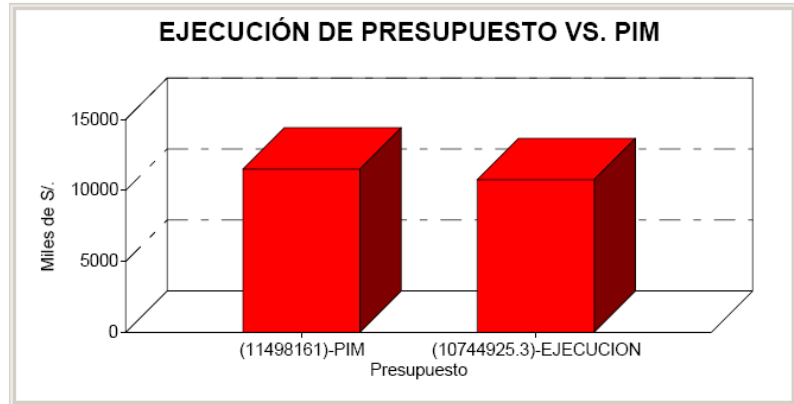
\* PIA : Presupuesto Instit. Autorizado

\* PIM : Presupuesto Instit. Modificado



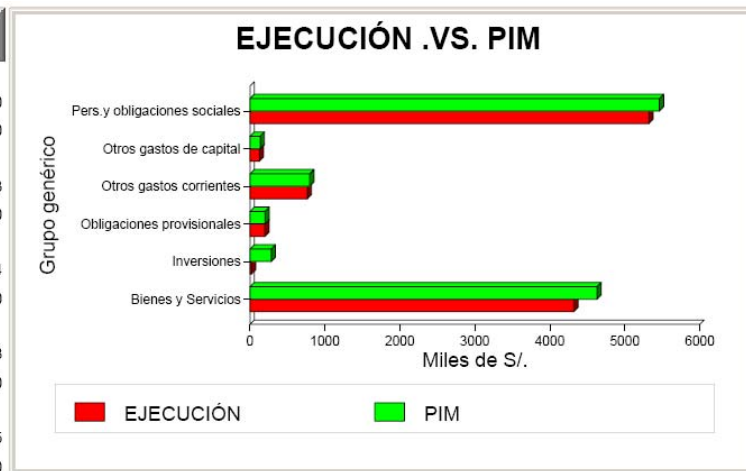
### 3.- Presupuesto Institucional Modificado Vs Ejecución (A Diciembre 2006)

| Presupuesto             | Total         |
|-------------------------|---------------|
| PIM                     | 11,498,161.00 |
| EJECUCION               | 10,744,925.30 |
| <b>(EJECUCION/PIM)%</b> | <b>93.45</b>  |



### 4.- Presupuesto Institucional Modificado Vs Ejecución por grupo genérico. (A Diciembre 2006)

| Grupo genérico                      | Presupuesto  |
|-------------------------------------|--------------|
| <b>Bienes y Servicios</b>           |              |
| EJECUCIÓN                           | 4,318,815.20 |
| PIM                                 | 4,627,845.00 |
| <b>Inversiones</b>                  |              |
| EJECUCIÓN                           | 20,559.13    |
| PIM                                 | 282,418.00   |
| <b>Obligaciones provisionales</b>   |              |
| EJECUCIÓN                           | 198,441.14   |
| PIM                                 | 198,537.00   |
| <b>Otros gastos corrientes</b>      |              |
| EJECUCIÓN                           | 764,012.98   |
| PIM                                 | 795,494.00   |
| <b>Otros gastos de capital</b>      |              |
| EJECUCIÓN                           | 123,384.15   |
| PIM                                 | 134,670.00   |
| <b>Pers.y obligaciones sociales</b> |              |
| EJECUCIÓN                           | 5,319,712.70 |
| PIM                                 | 5,459,197.00 |

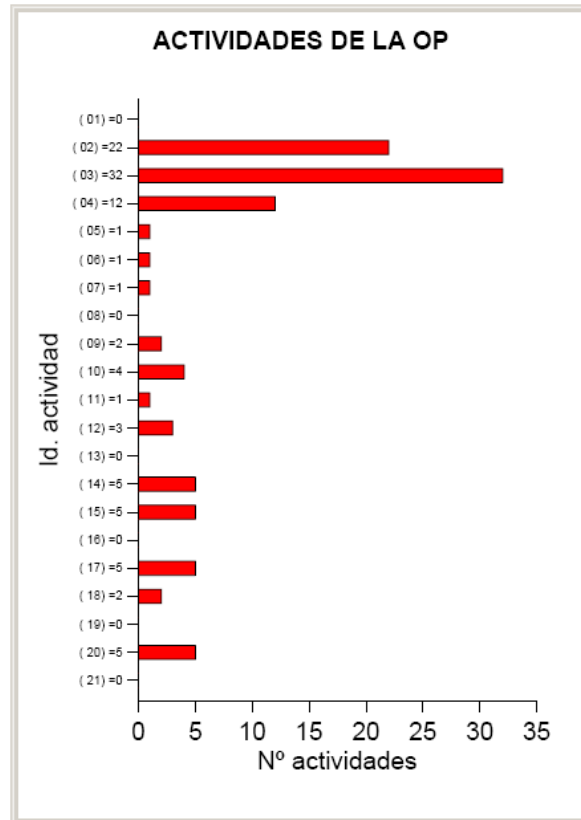


Notaciones:  
\* PIM : Presupuesto Instit. Modificado



### 5) Actividades de la Oficina de Planificación y Presupuesto (al IV Trim. 2006)

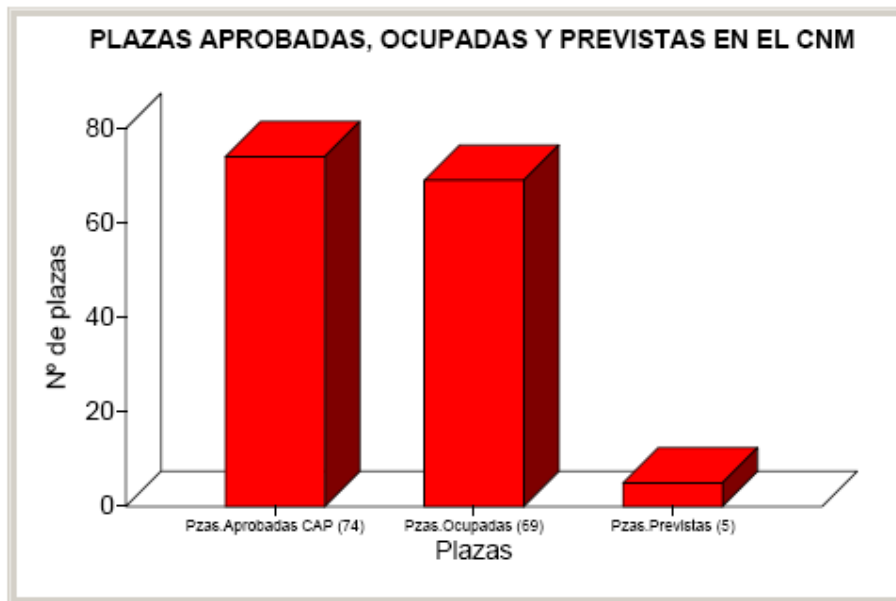
| #            | Actividades   | Total      |
|--------------|---|------------|
| (01)         | PRESUPUESTO   | 0          |
| (02)         | - Solicitud de ampliación de calendario                         | 22         |
| (03)         | - Notas de modificación presupuestaria                          | 32         |
| (04)         | - Resoluciones aprueban modificaciones presupuestales           | 12         |
| (05)         | - Evaluación presupuesto  | 1          |
| (06)         | - Elaboración presupuesto anual                                 | 1          |
| (07)         | - Proyecto discurso para exposición en Congreso de la República | 1          |
| (08)         | PLANIFICACIÓN   | 0          |
| (09)         | - Formulación POI   | 2          |
| (10)         | - Evaluación POI  | 4          |
| (11)         | - Evaluación PESEM  | 1          |
| (12)         | - Evaluaciones varias   | 3          |
| (13)         | ESTADÍSTICA   | 0          |
| (14)         | - Estadísticas del CNM  | 5          |
| (15)         | - El CNM en cifras  | 5          |
| (16)         | RACIONALIZACIÓN   | 0          |
| (17)         | - Formulación y aprobac. de directivas                          | 5          |
| (18)         | - Otros documentos de gestión                                   | 2          |
| (19)         | COOPERACIÓN TÉCNICA INTERNACIONAL                               | 0          |
| (20)         | - Terminos de referencia  | 5          |
| (21)         | - Otros   | 0          |
| <b>Total</b> |   | <b>101</b> |





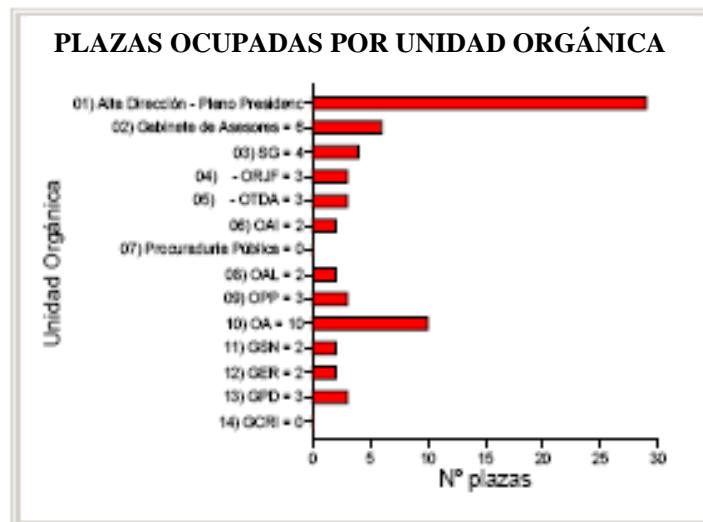
**6) Cuadro para asignación de Personal (IV Trimestre)**

| Concepto           | Total |
|--------------------|-------|
| Pzas.Aprobadas CAP | 74    |
| Pzas.Ocupadas      | 69    |
| Pzas.Previstas     | 5     |



**7) Plazas ocupadas en las Unidades Orgánicas (IV Trim. 2006)**

| #  | Unidad Orgánica             | Total |
|----|-----------------------------|-------|
| 01 | Alta Dirección - Pleno Pres | 29    |
| 02 | Gabinete de Asesores        | 6     |
| 03 | SG                          | 4     |
| 04 | - ORJF                      | 3     |
| 05 | - OTDA                      | 3     |
| 06 | OAI                         | 2     |
| 07 | Procuraduría Pública        | 0     |
| 08 | OAL                         | 2     |
| 09 | OPP                         | 3     |
| 10 | OA                          | 10    |
| 11 | GSN                         | 2     |
| 12 | GER                         | 2     |
| 13 | GPD                         | 3     |
| 14 | GCRI                        | 0     |



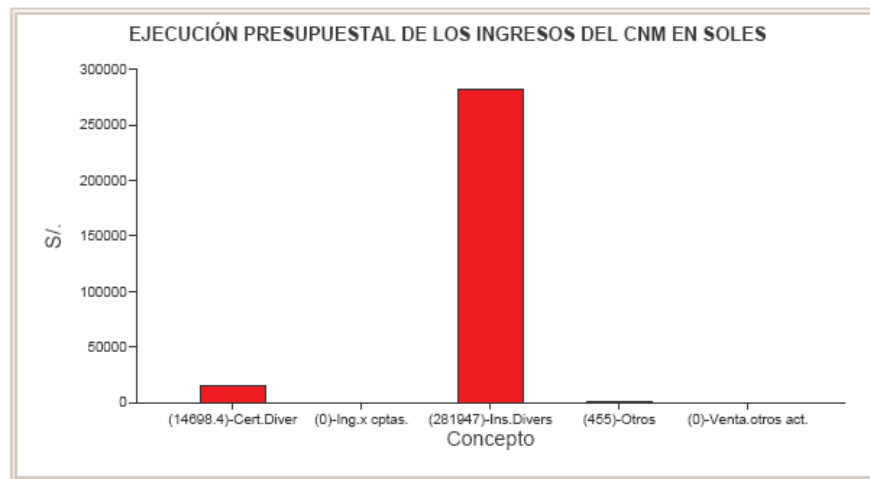


# OFICINA DE ADMINISTRACIÓN

## A.- Area de Tesorería

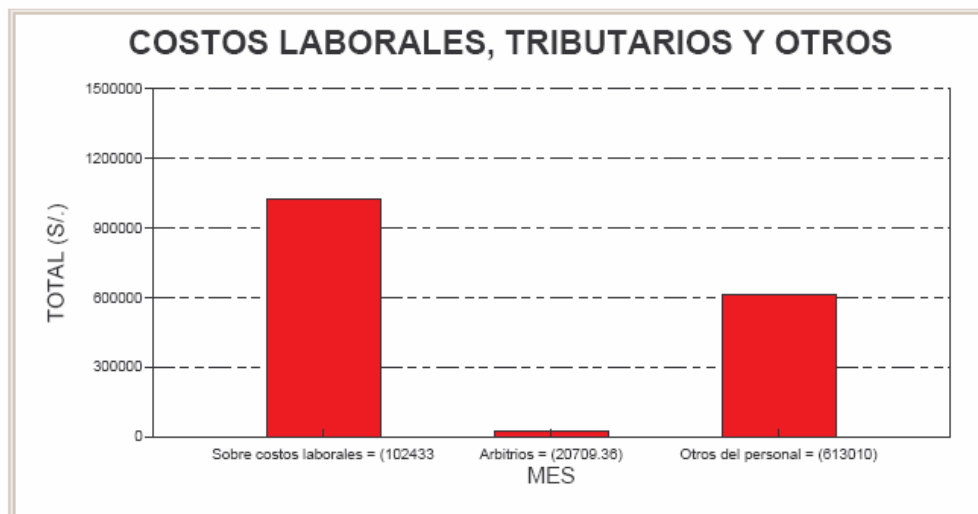
### 1.- Ejecución Presupuestal de los Ingresos (al IV Trim. 2006)

| CONCEPTO                      | TOTAL             |
|-------------------------------|-------------------|
| Ingreso por carpetas vendidas | 0.00              |
| Inscripciones Diversas        | 281,947.00        |
| Certificaciones Diversas      | 14,698.40         |
| Otros                         | 455.00            |
| Venta de otros activos        | 0.00              |
| <b>TOTAL</b>                  | <b>297,100.40</b> |



### 2.- Sobre costos laborales, Tributos y otros (al IV Trim. 2006).

| RESUMEN                       |              |
|-------------------------------|--------------|
| Concepto                      | Total        |
| ESSALUD, Seguros y otros      | 1,024,330.54 |
| Arbitrios                     | 20,709.36    |
| Rentas de 4ta y 5ta Categoría | 613,010.00   |

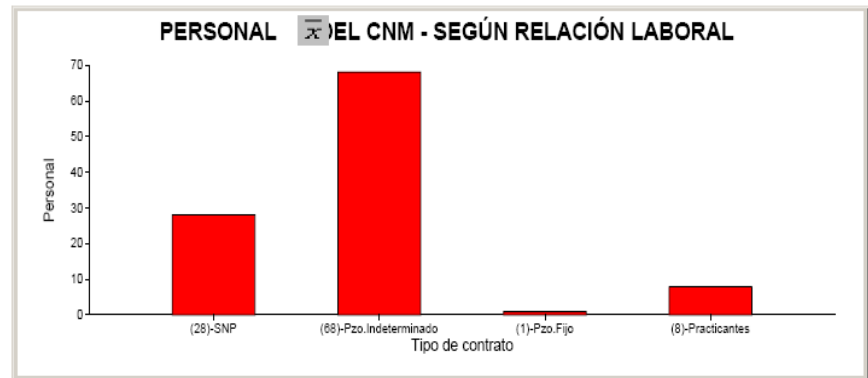




## B.- Área de Recursos Humanos

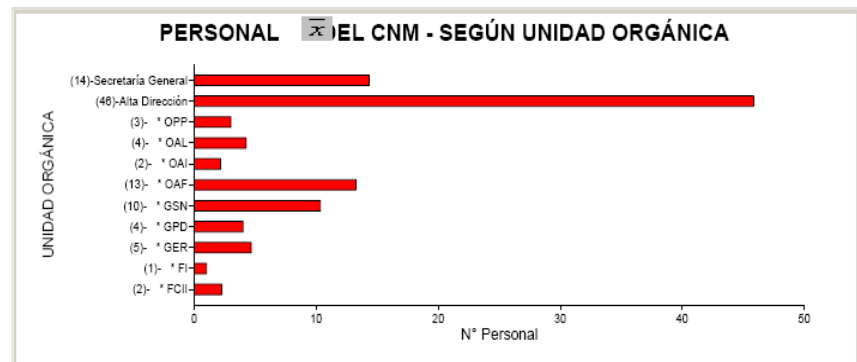
### 1.- Promedio mensual de trabajadores en el CNM según relación laboral 2006

| RESUMEN           |            |
|-------------------|------------|
| Tipo de Contrato  | X̄         |
| Pzo.Indeterminado | 68         |
| Pzo.Fijo          | 1          |
| SNP               | 28         |
| Practicantes      | 8          |
| <b>TOTAL</b>      | <b>105</b> |



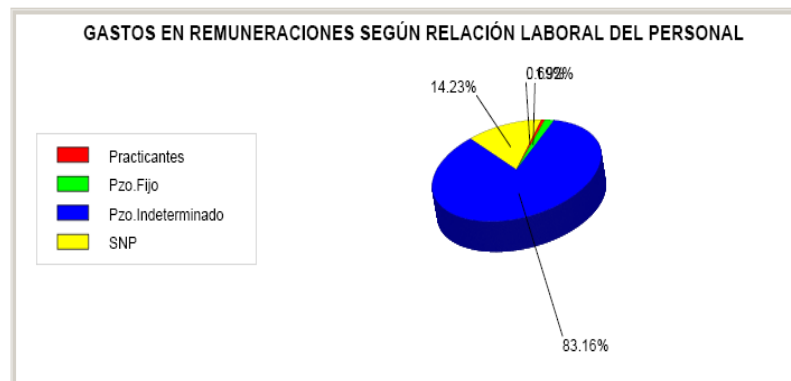
### 2.- Prom. mes de trabajadores por unidad orgánica 2006.

| RESUMEN            |            |
|--------------------|------------|
| UNIDAD ORGÁNICA    | X̄         |
| Alta Dirección     | 46         |
| Secretaría General | 14         |
| * GSN              | 10         |
| * GER              | 5          |
| * GPD              | 4          |
| * OPP              | 3          |
| * OAL              | 4          |
| * OAI              | 2          |
| * OAF              | 13         |
| * FCII             | 2          |
| * FI               | 1          |
| <b>TOTALES</b>     | <b>105</b> |



### 3.- Gasto en remuneraciones de los trabajadores del CNM según relación laboral (al IV Trim. 2006)

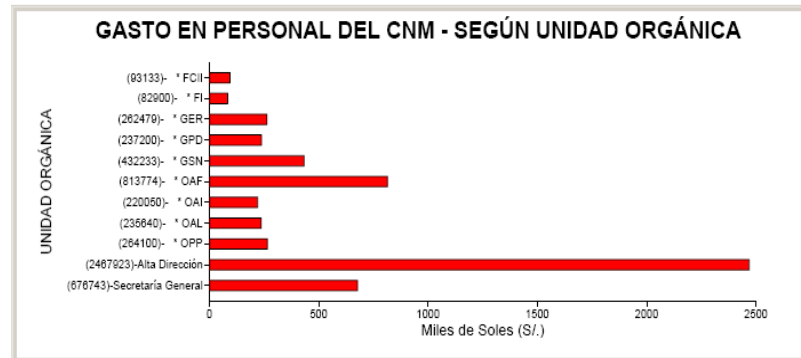
| RESUMEN           |                     |               |
|-------------------|---------------------|---------------|
| Tipo de Contrato  | Total               | %             |
| Pzo.Indeterminado | 4,811,569.67        | 83.16         |
| Pzo.Fijo          | 110,900.00          | 1.92          |
| SNP               | 823,553.33          | 14.23         |
| Practicantes      | 40,153.34           | 0.69          |
| <b>TOTAL</b>      | <b>5,786,176.34</b> | <b>100.00</b> |





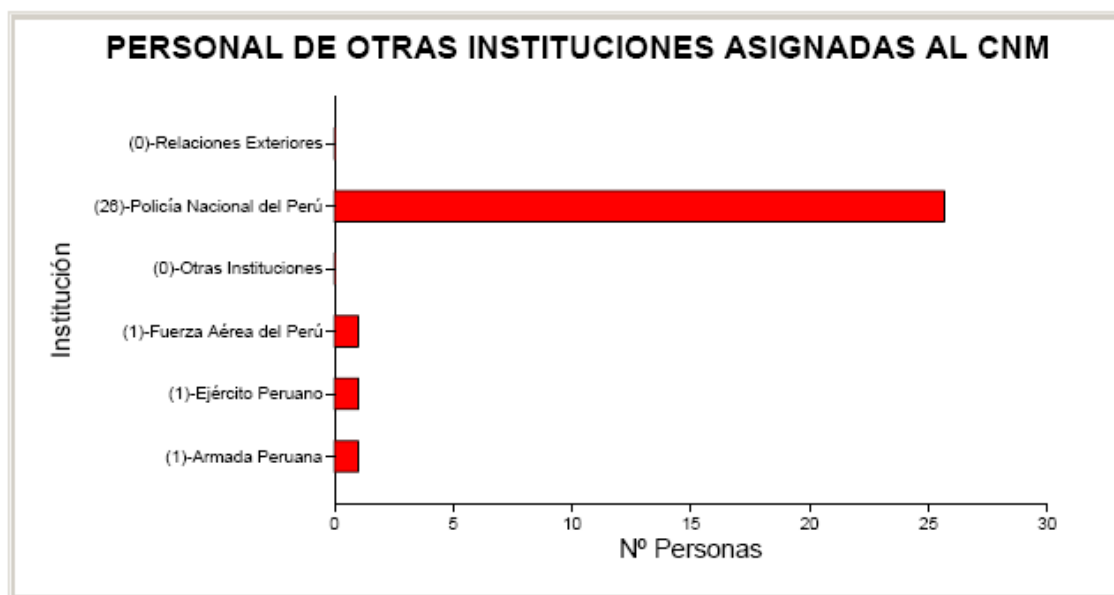
#### 4.- Gasto en remuneraciones de los trabajadores del CNM por unidad orgánica (al IV Trim. 2006).

| RESUMEN            |                     |
|--------------------|---------------------|
| UNIDAD ORGÁNICA    | Total               |
| Secretaría General | 676,743.33          |
| Alta Dirección     | 2,467,923.39        |
| * OPP              | 264,100.00          |
| * OAL              | 235,640.00          |
| * OAI              | 220,050.00          |
| * OAF              | 813,773.62          |
| * GSN              | 432,233.33          |
| * GPD              | 237,200.00          |
| * GER              | 262,479.34          |
| * FI               | 82,900.00           |
| * FCII             | 93,133.33           |
| <b>TOTALES</b>     | <b>5,786,176.34</b> |



#### 5.- Promedio mes de personas de otras instituciones asignadas al CNM 2006

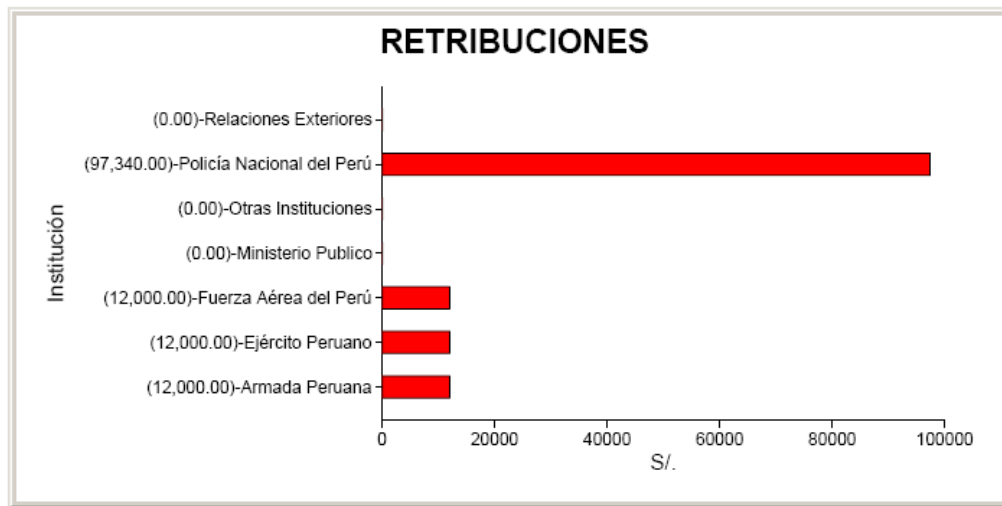
| MINISTERIO O INSTITUCIÓN  | Total Prom. |
|---------------------------|-------------|
| Relaciones Exteriores     | 0           |
| Ejército Peruano          | 1           |
| Armada Peruana            | 1           |
| Fuerza Aérea del Perú     | 1           |
| Policía Nacional del Perú | 26          |
| Otras Instituciones       | 0           |
| <b>TOTAL DE PROMEDIOS</b> | <b>29</b>   |





**6.- Gastos en asignaciones a personas de otras instituciones asignadas al CNM  
(al IV Trim. 2006).**

| MINISTERIO O INSTITUCIÓN  | Total             |
|---------------------------|-------------------|
| Relaciones Exteriores     | 0.00              |
| Ejército Peruano          | 12,000.00         |
| Armada Peruana            | 12,000.00         |
| Fuerza Aérea del Perú     | 12,000.00         |
| Policía Nacional del Perú | 97,340.00         |
| Otras Instituciones       | 0.00              |
| Ministerio Publico        | 0.00              |
| <b>TOTALES</b>            | <b>133,340.00</b> |

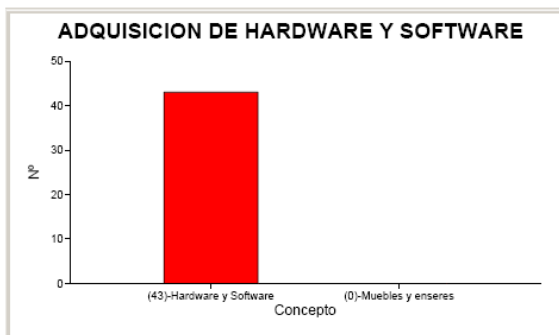


**C.- Area de Logística.**

**1.- Número y gasto en S/. en equipos y software (al IV Trim. 2006)**

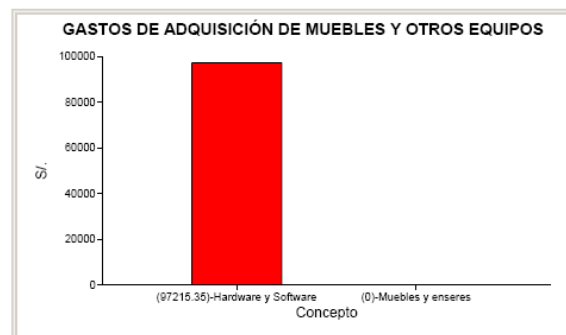
**1. ADQUISICION DE HARDWARE Y SOFTWARE**

| CONCEPTO            | Número de Equipos |
|---------------------|-------------------|
| Muebles y enseres   | 0                 |
| Hardware y Software | 43                |
| <b>TOTALES</b>      | <b>43</b>         |



**2. GASTOS DE ADQUISICIÓN DE MUEBLES Y OTROS EQUIPOS**

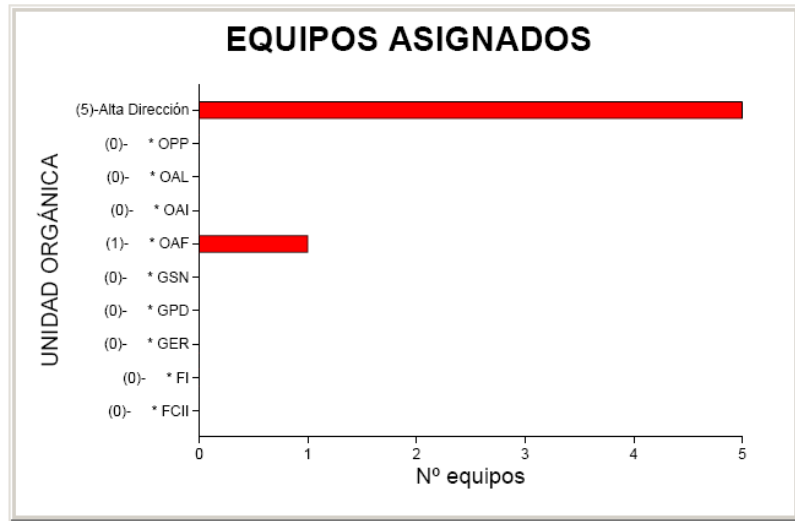
| Concepto            | Gasto Adq. (S/.) |
|---------------------|------------------|
| Muebles y enseres   | 0.00             |
| Hardware y Software | 97,215.35        |
| <b>Total</b>        | <b>97,215.35</b> |





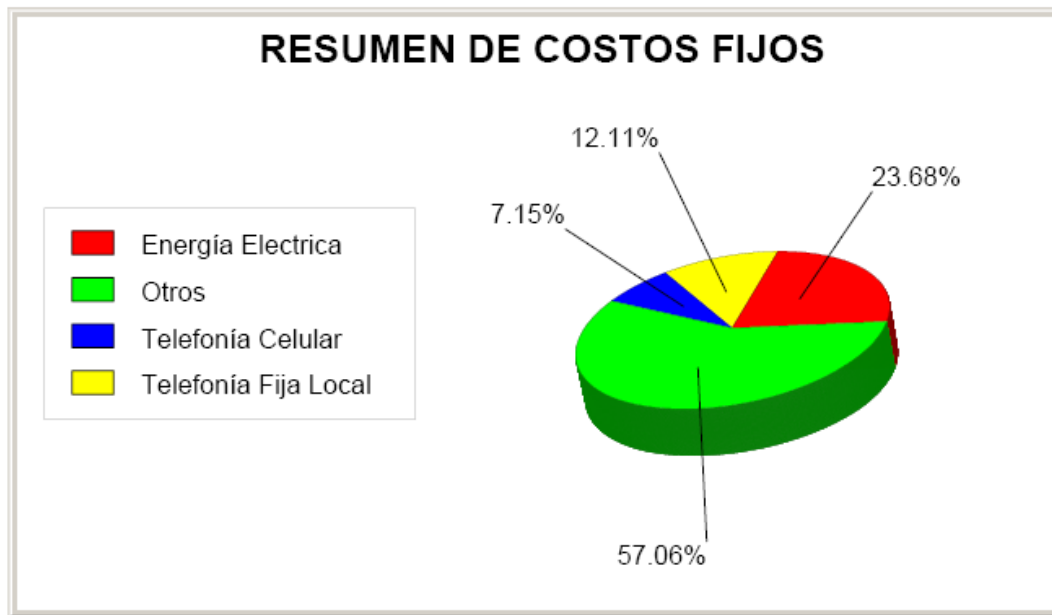
## 2.- Equipos nuevos asignados a las unidades orgánicas (al IV Trim. 2006)

| UNIDADES ORGÁNICAS | Total de equipos asignados |
|--------------------|----------------------------|
| Alta Dirección     | 5                          |
| * GSN              | 0                          |
| * GER              | 0                          |
| * GPD              | 0                          |
| * OPP              | 0                          |
| * OAL              | 0                          |
| * OAI              | 0                          |
| * OAF              | 1                          |
| * FCII             | 0                          |
| * FI               | 0                          |
| <b>TOTALES</b>     | <b>6</b>                   |



## 3.- Gastos fijos (al IV Trim. 2006)

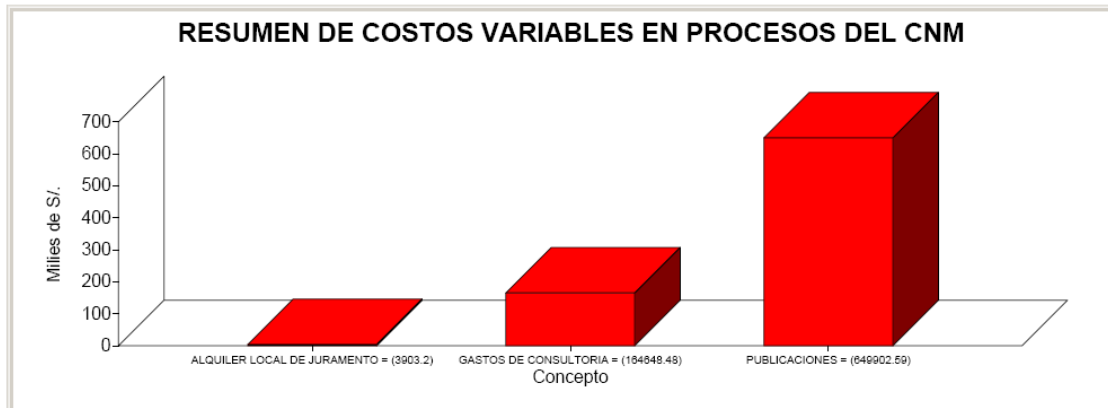
| RESUMEN              |                   |               |
|----------------------|-------------------|---------------|
| CONCEPTO             | Total             | %             |
| Energía Eléctrica    | 152,586.10        | 23.68         |
| Telefonía Celular    | 46,042.02         | 7.15          |
| Telefonía Fija Local | 78,038.64         | 12.11         |
| Otros                | 367,608.73        | 57.06         |
| <b>TOTALES</b>       | <b>644,275.49</b> | <b>100.00</b> |





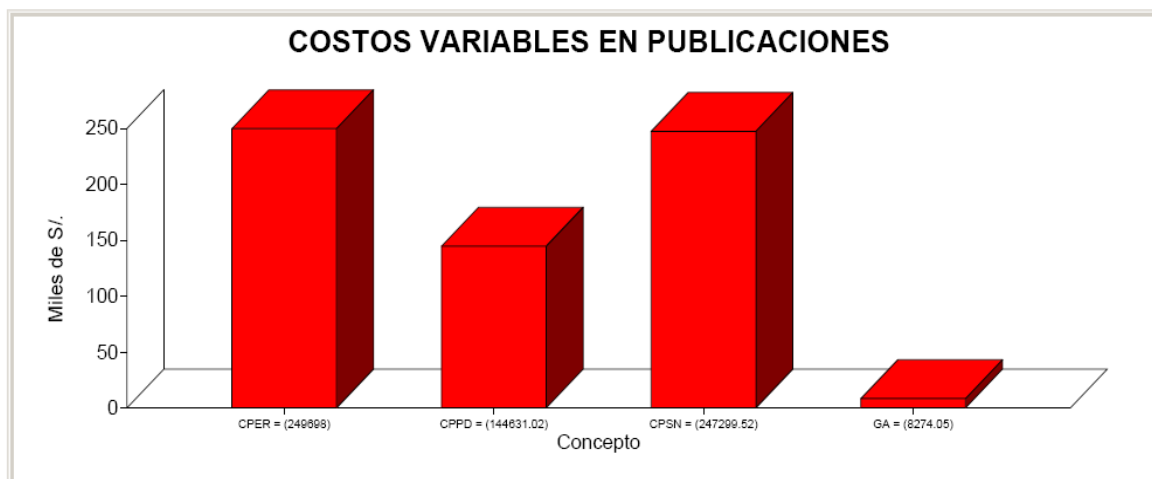
#### 4.- Gastos variables (al IV Trim. 2006)

| Concepto                    | Total             |
|-----------------------------|-------------------|
| ALQUILER LOCAL DE JURAMENTO | 3,903.20          |
| GASTOS DE CONSULTORIA       | 164,648.48        |
| PUBLICACIONES               | 649,902.59        |
| <b>=====TOTALES =====</b>   | <b>818,454.27</b> |



#### 5.- Gastos en publicaciones según unidad orgánica (al IV Trim. 2006)

| Concepto   | Total             |
|--|-------------------|
| Comisión Permanente de Evaluación y Ratificación | 249,698.00        |
| Comisión Permanente de Procesos Disciplinarios   | 144,631.02        |
| Comisión Permanente de Selección y Nombramiento  | 247,299.52        |
| Gestión Administrativa                           | 8,274.05          |
| <b>=====TOTALES =====</b>                        | <b>649,902.59</b> |

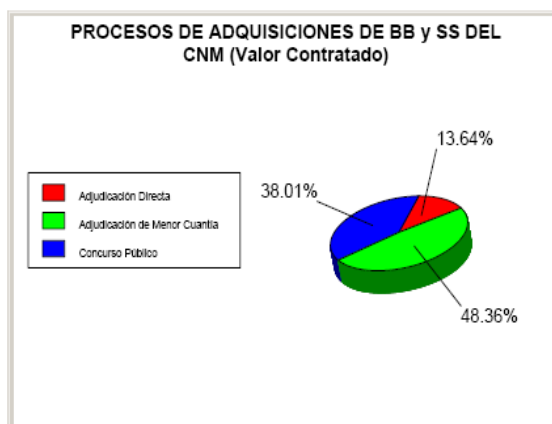
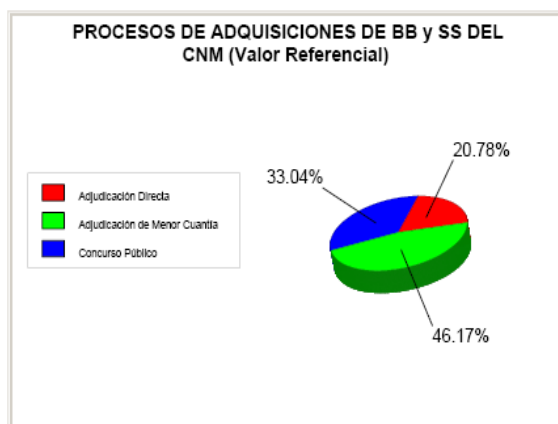




## 6.- Procesos de selección de proveedores de bienes y servicios (al IV Trim. 2006)

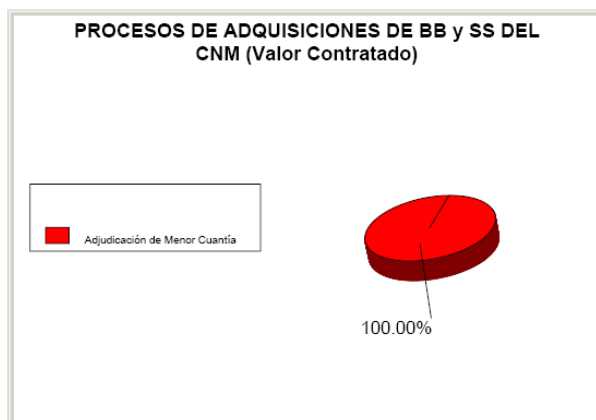
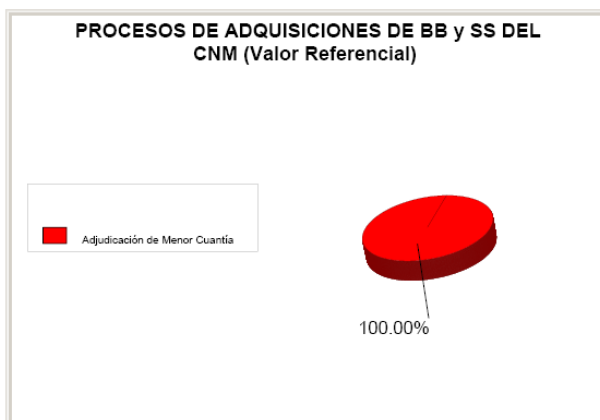
### A.- En Ejecución

| PROCESOS                      | EN EJECUCION      |               |                   |               |
|-------------------------------|-------------------|---------------|-------------------|---------------|
|                               | Val. Referencia   | %             | Val. Contratado   | %             |
| Adjudicación de Menor Cuantía | 438,064.38        | 46.17         | 418,843.00        | 48.36         |
| Adjudicación Directa          | 197,180.00        | 20.78         | 118,105.55        | 13.64         |
| Concurso Público              | 313,500.00        | 33.04         | 329,175.00        | 38.01         |
| <b>TOTAL</b>                  | <b>948,744.38</b> | <b>100.00</b> | <b>866,123.55</b> | <b>100.00</b> |



### B.- Liquidado

| PROCESOS                      | LIQUIDADO         |               |                   |               |
|-------------------------------|-------------------|---------------|-------------------|---------------|
|                               | Val. Referencia   | %             | Val. Contratado   | %             |
| Adjudicación de Menor Cuantía | 351,177.00        | 100.00        | 339,422.84        | 100.00        |
| <b>TOTAL</b>                  | <b>351,177.00</b> | <b>100.00</b> | <b>339,422.84</b> | <b>100.00</b> |





### 7.- Proveedores de bienes y servicios al CNM según tipo de adjudicación (al IV Trim. 2006)

| PROCESOS                      | LIQUIDADO          |             |               | EN EJECUCION       |             |               |
|-------------------------------|--------------------|-------------|---------------|--------------------|-------------|---------------|
|                               | Objeto del proceso | Val. Refer. | Val. Contrata | Objeto del proceso | Val. Refer. | Val. Contrata |
| Adjudicación de Menor Cuantía |                    |             |               |                    |             |               |
|                               | BIENES             | 5,780.00    | 5,760.00      |                    | 0.00        | 0.00          |
|                               | SERVICIO           | 5,600.00    | 5,600.00      |                    | 0.00        | 0.00          |
|                               | SUMINISTRO         | 8,698.00    | 8,690.40      |                    | 0.00        | 0.00          |
|                               | SERVICIO           | 5,600.00    | 5,600.00      |                    | 0.00        | 0.00          |
|                               | SERVICIO           | 7,200.00    | 7,200.00      |                    | 0.00        | 0.00          |
|                               | SERVICIO           | 8,500.00    | 8,500.00      |                    | 0.00        | 0.00          |
|                               | BIENES             | 10,398.00   | 9,758.00      |                    | 0.00        | 0.00          |
|                               | SERVICIO           | 5,600.00    | 5,600.00      |                    | 0.00        | 0.00          |
|                               | SERVICIO           | 5,600.00    | 5,600.00      |                    | 0.00        | 0.00          |
|                               | SERVICIO           | 5,600.00    | 5,600.00      |                    | 0.00        | 0.00          |
|                               | SERVICIO           | 5,600.00    | 5,600.00      |                    | 0.00        | 0.00          |
|                               | SERVICIO           | 9,600.00    | 1,786.67      |                    | 0.00        | 0.00          |
|                               |                    | 0.00        | 0.00          | SERVICIO           | 9,600.00    | 9,600.00      |
|                               |                    | 0.00        | 0.00          | SUMINISTROS        | 26,500.00   | 24,950.00     |
|                               |                    | 0.00        | 0.00          | SERVICIO           | 16,700.00   | 11,690.00     |
|                               | SERVICIO           | 5,600.00    | 5,600.00      |                    | 0.00        | 0.00          |
|                               |                    | 0.00        | 0.00          | SERVICIO           | 10,800.00   | 10,800.00     |
|                               |                    | 0.00        | 0.00          | SERVICIO           | 9,900.00    | 9,900.00      |
|                               |                    | 0.00        | 0.00          | SERVICIO           | 8,400.00    | 8,400.00      |
|                               |                    | 0.00        | 0.00          | SERVICIO           | 8,400.00    | 8,400.00      |
|                               |                    | 0.00        | 0.00          | SERVICIO           | 6,000.00    | 6,000.00      |
|                               | SERVICIO           | 6,600.00    | 6,600.00      |                    | 0.00        | 0.00          |
|                               |                    | 0.00        | 0.00          | SERVICIO           | 11,200.00   | 11,200.00     |
|                               |                    | 0.00        | 0.00          | SERVICIO           | 8,400.00    | 8,400.00      |
|                               |                    | 0.00        | 0.00          | SERVICIO           | 12,000.00   | 12,000.00     |
|                               |                    | 0.00        | 0.00          | SERVICIO           | 8,400.00    | 8,400.00      |
|                               |                    | 0.00        | 0.00          | SERVICIOS          | 8,400.00    | 8,400.00      |
|                               |                    | 0.00        | 0.00          | SERVICIO           | 8,400.00    | 8,400.00      |
|                               |                    | 0.00        | 0.00          | SERVICIO           | 8,400.00    | 8,400.00      |
|                               |                    | 0.00        | 0.00          | SERVICIO           | 10,000.00   | 10,000.00     |
|                               |                    | 0.00        | 0.00          | SERVICIO           | 9,600.00    | 9,600.00      |
|                               |                    | 0.00        | 0.00          | SERVICIO           | 13,500.00   | 13,500.00     |
|                               |                    | 0.00        | 0.00          | SERVICIO           | 12,750.00   | 12,750.00     |
|                               | SERVICIO           | 5,600.00    | 5,600.00      |                    | 0.00        | 0.00          |
|                               | SERVICIO           | 10,170.00   | 10,319.00     |                    | 0.00        | 0.00          |
|                               | SERVICIO           | 3,841.00    | 3,875.00      |                    | 0.00        | 0.00          |
|                               |                    | 0.00        | 0.00          | BIENES             | 23,742.38   | 21,378.00     |
|                               |                    | 0.00        | 0.00          | SUMINISTROS        | 36,630.00   | 25,590.00     |
|                               |                    | 0.00        | 0.00          | SERVICIO           | 13,836.00   | 13,836.00     |
|                               |                    | 0.00        | 0.00          | SERVICIO           | 17,680.00   | 17,563.00     |
|                               |                    | 0.00        | 0.00          | SERVICIO           | 10,800.00   | 10,800.00     |
|                               |                    | 0.00        | 0.00          | SERVICIO           | 9,900.00    | 9,900.00      |
|                               | SERVICIO           | 5,150.00    | 5,219.70      |                    | 0.00        | 0.00          |
|                               |                    | 0.00        | 0.00          | SERVICIO           | 13,500.00   | 13,500.00     |
|                               | SERVICIO           | 7,750.00    | 7,829.49      |                    | 0.00        | 0.00          |
|                               |                    | 0.00        | 0.00          | SERVICIO           | 12,000.00   | 12,000.00     |
|                               | SERVICIO           | 65,000.00   | 71,444.78     |                    | 0.00        | 0.00          |
|                               |                    | 0.00        | 0.00          | SERVICIO           | 5,376.00    | 5,736.00      |
|                               | SERVICIO           | 13,380.00   | 13,380.00     |                    | 0.00        | 0.00          |
|                               |                    | 0.00        | 0.00          | SERVICIO           | 13,200.00   | 13,200.00     |
|                               |                    | 0.00        | 0.00          | SERVICIO           | 9,750.00    | 9,750.00      |
|                               |                    | 0.00        | 0.00          | SERVICIO           | 20,000.00   | 20,500.00     |
|                               |                    | 0.00        | 0.00          | SERVICIO           | 13,500.00   | 13,500.00     |
|                               |                    | 0.00        | 0.00          | SERVICIO           | 20,000.00   | 20,000.00     |
|                               | SERVICIO           | 7,300.00    | 6,870.00      |                    | 0.00        | 0.00          |
|                               |                    | 0.00        | 0.00          | SERVICIO           | 10,800.00   | 10,800.00     |
|                               | BIENES             | 44,500.00   | 45,000.00     |                    | 0.00        | 0.00          |
|                               | BIENES             | 9,000.00    | 9,000.00      |                    | 0.00        | 0.00          |
|                               | BIENES             | 11,340.00   | 7,938.00      |                    | 0.00        | 0.00          |
|                               | BIENES             | 17,640.00   | 15,540.00     |                    | 0.00        | 0.00          |
|                               | SERVICIOS          | 6,500.00    | 6,500.00      |                    | 0.00        | 0.00          |
|                               | SERVICIOS          | 4,910.00    | 4,910.00      |                    | 0.00        | 0.00          |
|                               | BIENES             | 4,125.00    | 3,808.00      |                    | 0.00        | 0.00          |
|                               | BIENES             | 17,000.00   | 15,669.80     |                    | 0.00        | 0.00          |
|                               | BIENES             | 21,995.00   | 19,024.00     |                    | 0.00        | 0.00          |
|                               | SUBTOTAL           | 351,177.00  | 339,422.84    | SUBTOTAL           | 438,064.38  | 418,843.00    |
| Adjudicación Directa          | Objeto del proceso | Val. Refer. | Val. Contrata | Objeto del proceso | Val. Refer. | Val. Contrata |
|                               |                    | 0.00        | 0.00          | CONSULTORIA        | 65,000.00   | 0.00          |
|                               |                    | 0.00        | 0.00          | SERVICIO           | 52,180.00   | 36,526.00     |
|                               |                    | 0.00        | 0.00          | ASESORIA           | 80,000.00   | 81,579.55     |
|                               | SUBTOTAL           | 0.00        | 0.00          | SUBTOTAL           | 197,180.00  | 118,105.55    |
| Concurso Público              | Objeto del proceso | Val. Refer. | Val. Contrata | Objeto del proceso | Val. Refer. | Val. Contrata |
|                               |                    | 0.00        | 0.00          | SEGURO             | 313,500.00  | 329,175.00    |
|                               | SUBTOTAL           | 0.00        | 0.00          | SUBTOTAL           | 313,500.00  | 329,175.00    |
|                               | TOTAL              | 351,177.00  | 339,422.84    | TOTAL              | 948,744.38  | 866,123.55    |